




Deze handleiding is bedoeld voor alle gebruikers die betrokken zijn bij het samenstellen van de selectiecommissie.

Handleiding: selectiecommissie samenstellen



Handleiding

Selectiecommissie samenstellen (in Ubeeo)


Rol: Vacaturehouder / HR-adviseur

Stap voor stap naar de beste kandidaat

Om kandidaten te laten beoordelen door collega's dien je hen onderdeel te maken van de selectiecommissie van die vacature om hen toegang te geven tot de kandidaten die op deze vacature hebben gesolliciteerd.

Vragen?


Heb je vragen over het proces van Werving & Selectie? Neem dan contact op met het team ATS support.



Selectiecommissie samenstellen

Nadat er kandidaten hebben gesolliciteerd, kan je selectiecommissieleden aan jouw vacature koppelen om hen toegang te geven tot de gegevens van de kandidaat en eventueel ook om hen een beoordeling van de kandidaten in het systeem te laten geven.

Mijn vacatures
Ga naar mijn vacatures, deze is te vinden in het Dashboard.











 Vacatures 5	
Mijn vacatures	5
Gepubliceerd (internet)	4
Gepubliceerd (intranet)	4
Proefversie	0
Ter goedkeuring	1
Verlopen binnen 3 dag...	0
Verlopen binnen 3 dag...	0

Selecteer de vacature
Klik op het 'vergrootglas' om naar de vacaturepagina te gaan.

Let op
Je kunt enkel een selectiecommissie samenstellen als je betrokken bent bij de vacature.

Mijn vacatures

Totaal: 5

Zoeken... <input type="text"/>	<input type="button" value="x"/>	Gebruiker	<input type="text" value="Wouters, Matthijs"/>	<input type="button" value="Q"/>	Status	<input type="text" value="Definitieve versie"/>	<input type="button" value="v"/>
<input type="button" value="v"/>	Vacaturetitel					Referentie	
<input type="button" value="Q"/>			Test - Administratief medewerker		3547		
<input type="button" value="Q"/>			Decaan		3546		
<input type="button" value="Q"/>			HR Adviseur		3543		
<input type="button" value="Q"/>			Decaan		3540		
<input type="button" value="Q"/>			Decaan		3542		

Vacature pagina

Hierna kom je op de vacature pagina terecht. Klik Hierna op opties om de selectiecommissie samen te stellen.

Opties

Klik op opties om de selectie commissie samen te stellen.

The screenshot shows the 'Opties' menu in a blue bar at the top of the page. Below it, the main content area displays the details for a vacancy titled 'Test - Administratief medewerker' with ID 1049025. A 'Vacature terugtrekken' button is visible in the top right. Below the title, there are several tabs: 'Vacature', 'Kenmerken', 'Engels', 'Nederlands', 'Bestanden', 'Bureaus', 'Matches', 'Status', and 'Opmerkingen'. The 'Vacature' tab is active, showing details such as 'Vacaturetitel: Test - Administratief medewerker', 'Vacature template: 2. Professional (OBP)', 'Vacaturehouder:', 'Referentie: 3547', and 'Status: Definitieve versie'.

Commissies

Klik op 'commissies' en hierna op 'toegang instellen tot de kandidaat map'.

The screenshot shows the 'Commissies' menu in a blue bar at the top of the page. Below it, a dropdown menu is open, listing various options. The 'Commissies' option is highlighted with a yellow box, and the 'Toegang instellen naar kandidatenmap' option is also highlighted with a yellow box. Other options in the menu include 'Sollicitanten', 'Slimme map', 'Matching', 'Nieuwe kandidaat', 'Vacature specifieke vragen instellen', 'Vacature beschrijving in PDF', 'Vacature dupliceren', and 'Vacature verwijderen (Vacature staat live)'. The background shows the same vacancy details as the previous screenshot.

Selectiecommissie samenstellen

Hierna kom je op de pagina om de toegang in te stellen. Nadat je de toegang heb ingesteld klik je op opslaan om terug te keren naar de vacature pagina.

Selectiecommissie selecteren

Selecteer de selectie commissie die je samen zou willen stellen door op het 'pennetje' te klikken.

Toegang instellen tot kandidatenmap

Test - Administratief medewerker

	Rol	Toegangsrechten	Toegang vanaf	Toegang tot
	Selectiecommissie			
	Selectiecommissie - b...			
	Selectiecommissie - 1...			
	Selectiecommissie - 2...			
	Selectiecommissie - 3...			
	Selectiecommissie - a...			

Toegang instellen tot kandidatenmap

Decaan - Selectiecommissie

Toegang instellen

Toegangsrechten

Toegang vanaf

Toegang tot

Toegangsrechten

Je hebt de keuze om drie verschillende toegangsrechten te kiezen 'beoordelen en delen', 'beoordelen', en 'bekijken'.

Map delen

Map delen met

Toegangsrechten *

Gebruikers *

Bericht

- Beoordelen en delen
- Beoordelen
- Bekijken

Toegang

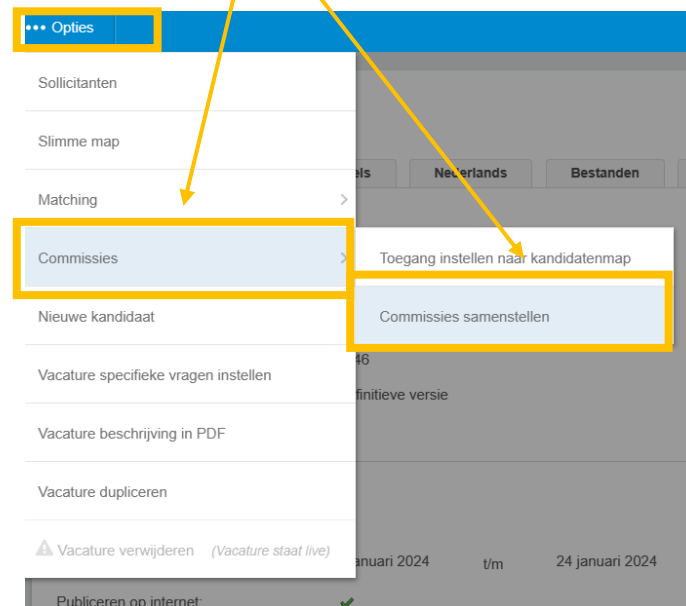
In verband met privacy wil je dat de gebruikers in de selectie commissie een beperkte tijd hebben om de kandidaat te beoordelen.

Selectiecommissie samenstellen

Als je weer terug bent op de vacature pagina klik je wederom op 'opties'.

Commissies

Om de selectiecommissie samen te stellen ga je via 'opties' naar 'commissies', en 'commissies samentellen'.



Commissies samentellen

Hierna kun je door op het 'plusje' te drukken de juiste selectieleden selecteren.

Commissies samentellen

D. Caan



Commissielid	Rollen
Geen gegevens gevonden	



Samenstellen selectiecommissie - samenstellen

Hierna kom je op het onderstaande scherm terecht.

Gebruikers

Door de juiste gebruikers te kiezen, stel je een selectiecommissie samen die per e-mail een uitnodiging ontvangen om de kandidaten te bekijken of ook te beoordelen. Je kunt meerdere leden tegelijkertijd selecteren.

Commissies

Test - Administratief medewerker



Commissieleden

Interviewers

Matthijs Wouters x



Selectiecommissie

Selectiecommissie - briefselectie -

Selectiecommissie - 1e gesprek -

Selectiecommissie - 2e gesprek -

Selectiecommissie - 3e gesprek -

Selectiecommissie - alle leden gelijke
bevoegdheden -

Opslaan

Sla hierna de wijzigingen op.

Opslaan