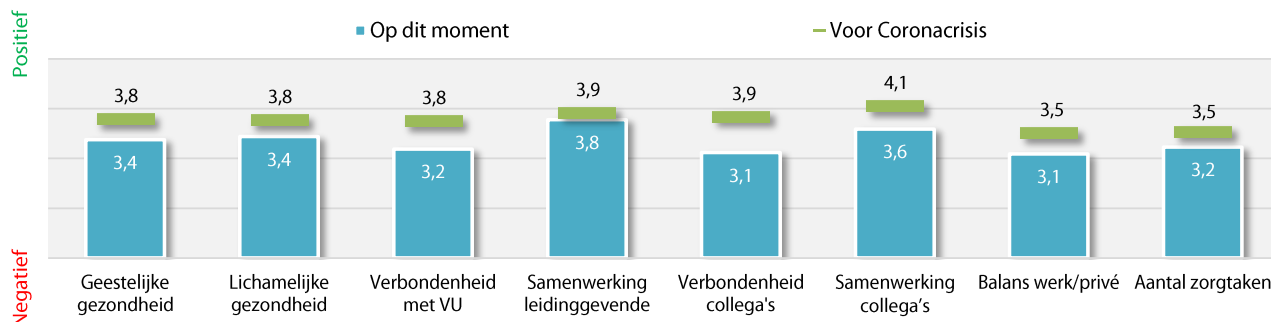


Factsheet VU Coronamonitor 3 – 2021



GEZONDHEID EN WELBEVINDEN



VERLOF

Medewerkers met slechtere zorgtaken

- 58% → Behoeftte aan (extra) verlof
- 13% → Gebruik gemaakt van (extra) verlof

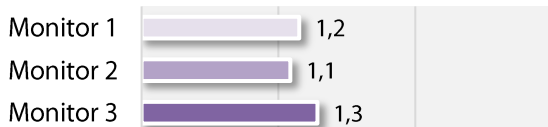
Redenen geen gebruik (extra) verlof

- Werk/functie staat het niet toe
- Collega's niet extra willen belasten



WERKDRUK

Verskil ervaren en wenselijke werkdrnk



Meer of minder gewerkt dan aanstelling

- 8% minder gewerkt (gem. - 22% van aanstelling)
- 58% meer gewerkt (gem. + 27% van aanstelling)
- Meer werken even problematisch als minder werken



THUISWERKEN

Nu en na Corona

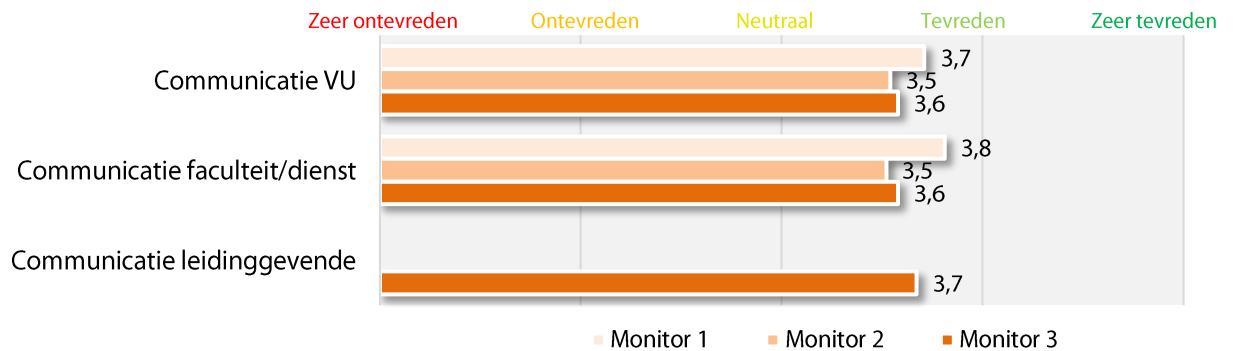
- 71% → Thuisgewerkt in afgelopen drie maanden
- 73% → Na Corona voor minimaal 25% thuiswerken
- 61% → (Zeer) tevreden met thuiswerkplek

(Nog) prettiger thuiswerken

- Beter meubilair
- Betere/meer apparatuur
- Stabielere internetverbinding



COMMUNICATIE

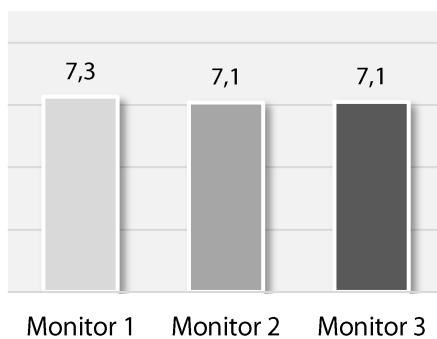


ONDERSTEUNING



ALGEHEEL OORDEEL

Rapportcijfer werken bij VU



Rapportcijfer VU als werkgever

