

Handleiding online boekingsysteem BHV cursussen

Let op: open het systeem altijd in een Chrome of Firefox browser! De VU en het VUmc maken gebruik van een verouderde versie van Internet Explorer (ICT weet niet wanneer dit geüpdate wordt) waardoor het systeem in deze browser helaas niet optimaal werkt.

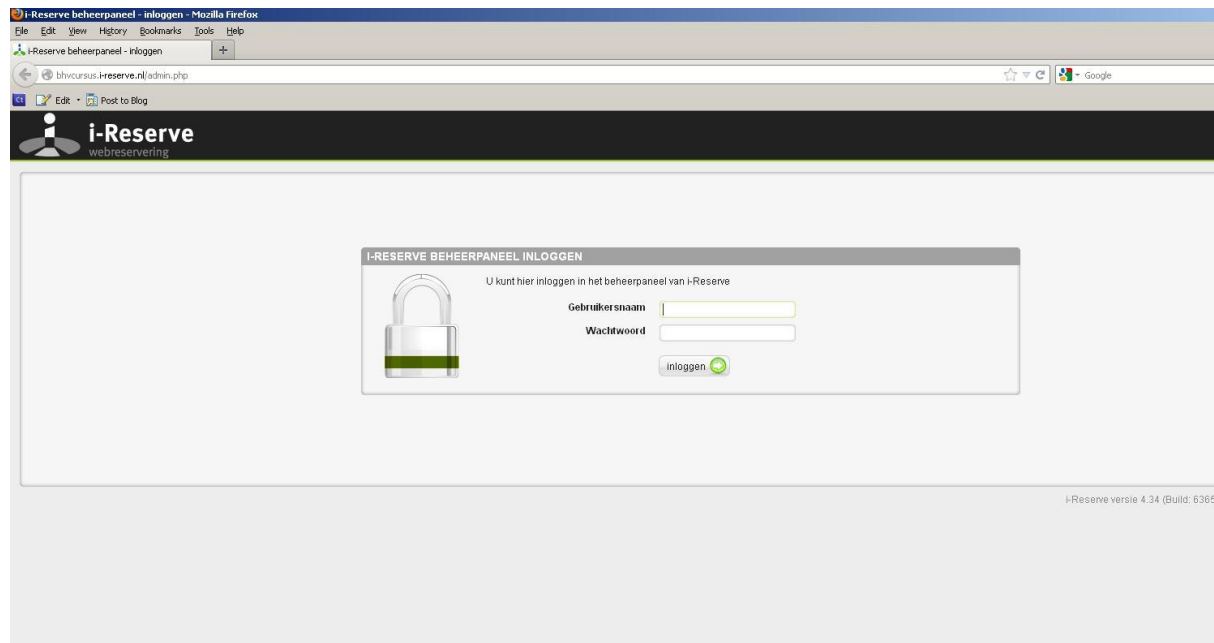
Stap 1: inloggen

Als BHV-er heeft u informatie gekregen over het aanmaken van een account in het online boekingsysteem. Heeft u deze informatie niet gekregen, of wilt u de informatie opnieuw, mail dan naar: bhvadministratie.amd@vu.nl.

Om in te loggen klik op de volgende link:

<http://bhvcursus.i-reserve.nl/admin.php>

U komt in het onderstaande scherm. Hier voert u uw gebruikersnaam en wachtwoord in:



Ga naar: <http://bhvcursus.i-reserve.nl/front.php?mod=registration>

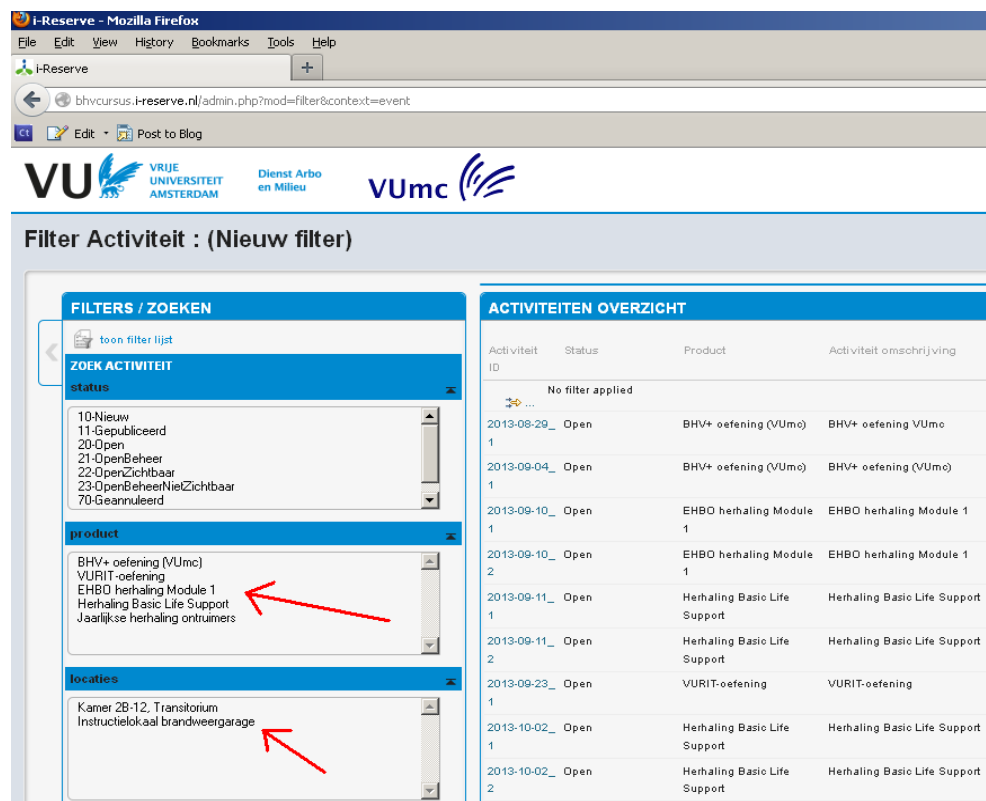
U ziet nu het onderstaande scherm. Hier vult u uw gegevens in.

Stap 2: het maken van een reservering

Als u bent ingelogd ziet u het welkomsscherm. Hier kunt u kiezen of u een reservering wilt maken via 'Activiteit' (alle herhalingen in een lijst onder elkaar), of via het 'Rooster' (alle herhalingen weergegeven in een kalenderoverzicht). Kies wat u het handigst vindt.



Wanneer u kiest voor het maken van een reservering via 'Activiteit' komt u in het volgende scherm. Hier ziet u alle geplande BHV herhalingen op een rij. Middels de zijkolom kunt u uw herhaling snel vinden door te filteren op de naam of locatie.



Wanneer u uw herhaling gevonden heeft klikt u op de datum om deze te openen. U kunt hiervoor ook uw rechtermuisknop gebruiken.

The screenshot shows the 'Filter Activiteit' page in the I-Reserve system. On the left, there are filter options for status, product, and location. The main area displays a table of activities. A red arrow points to the date 'do aug 29, 2013' in the first row of the table.

Activiteit ID	Status	Product	Activiteit omschrijving	Datum	Activiteit vanaf tijd	Activiteit tot tijd	Aantal plaatsen	Vrije plaatsen
2013-08-29_1	Open	BHV+ oefening (VUmc)	BHV+ oefening VUmc	do aug 29, 2013	09:30	11:00	2	10
2013-09-04_1	Open	BHV+ oefening (VUmc)	BHV+ oefening (VUmc)	wo sep 04, 2013	13:30	15:00	0	12
2013-09-10_1	Open	EHBO herhaling Module 1	EHBO herhaling Module 1	di sep 10, 2013	09:00	12:30	2	12
2013-09-10_2	Open	EHBO herhaling Module 1	EHBO herhaling Module 1	di sep 10, 2013	13:00	16:30	0	14
2013-09-11_1	Open	Herhaling Basic Life Support	Herhaling Basic Life Support	wo sep 11, 2013	09:00	10:30	0	6
2013-09-11_2	Open	Herhaling Basic Life Support	Herhaling Basic Life Support	wo sep 11, 2013	11:00	12:30	0	6
2013-09-23_1	Open	VURIT-oefening	VURIT-oefening	ma sep 23, 2013	14:00	15:30	0	12

Klik vervolgens op 'Voeg reservering toe voor deze activiteit'.

The screenshot shows the details page for the activity '2013-08-29_1'. On the right side, there is a blue button labeled 'VOEG RESERVERING TOE VOOR DEZE ACTIVITEIT' with a plus sign icon. A red arrow points to this button.

ACTIVITEIT : 2013-08-29_1

Product : BHV+ oefening (VUmc)
 Omschrijving : BHV+ oefening VUmc
 Uitgebreide omschrijving :
 Activiteit memo : BHV+ oefening VUmc in bouwdeel D. Verzamenen bij het instructielokaal in de brandweergarage achter het Transitiorlungebouw op de VU-campus.
 Datum : do aug 29, 2013
 Tijd vanaf : 09:30
 Tijd tot : 11:00
 Locatie : Instructielokaal brandweergarage
 Opmerkingen :

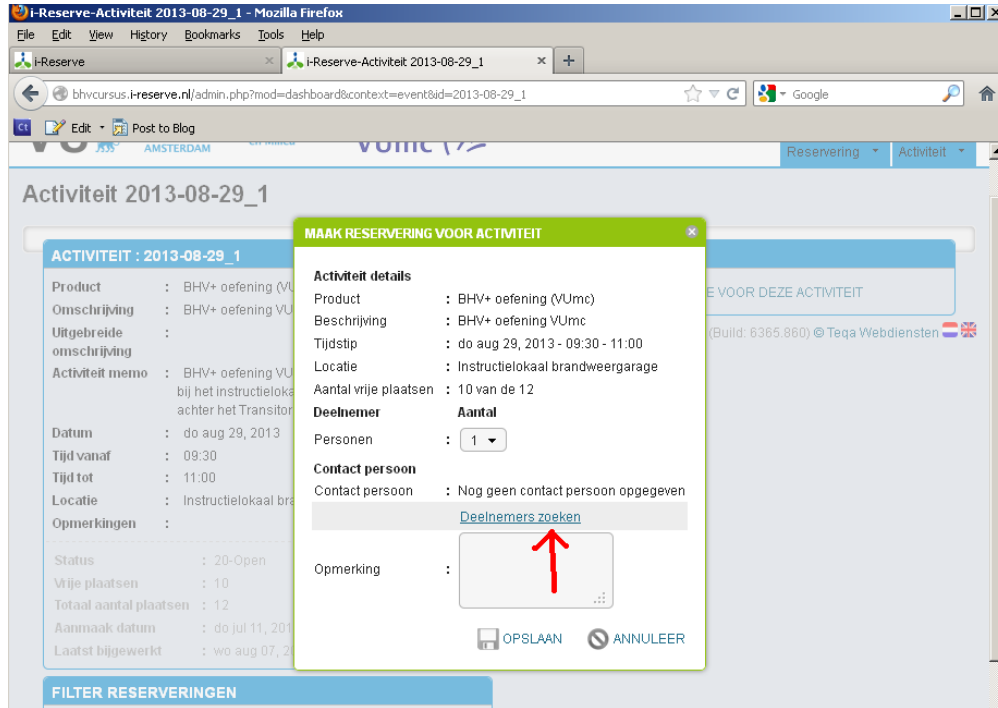
Status : 20-Open
 Vrije plaatsen : 10
 Totaal aantal plaatsen : 12
 Aanmaak datum : do jul 11, 2013 16:28
 Laast bijgewerkt : wo aug 07, 2013 15:38

ACTIE BLOK

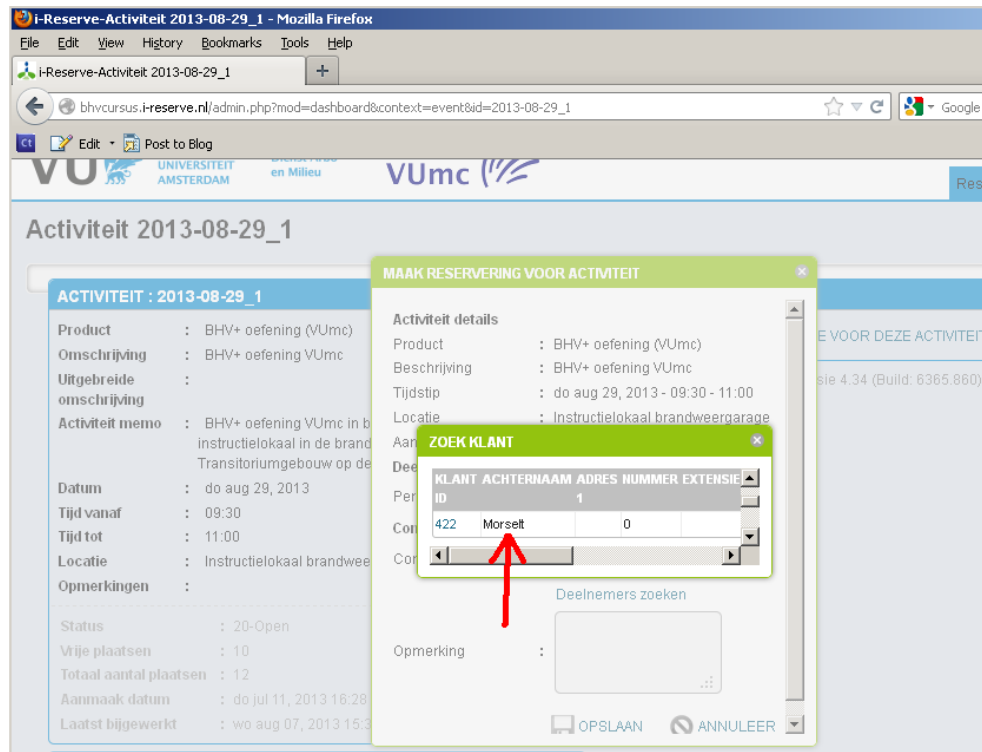
+ VOEG RESERVERING TOE VOOR DEZE ACTIVITEIT

I-Reserve versie 4.34 (Build: 6365.860) © Teqa Webdiensten

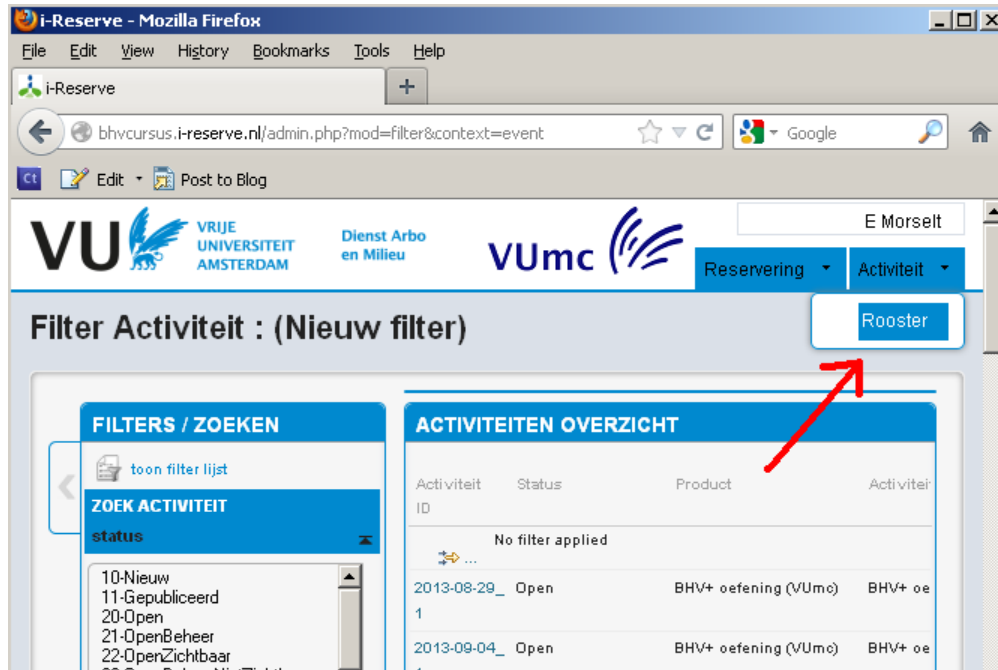
Klik op 'Deelnemers zoeken', vul hier de eerste letters van uw naam in, uw naam komt nu vanzelf te voorschijn.



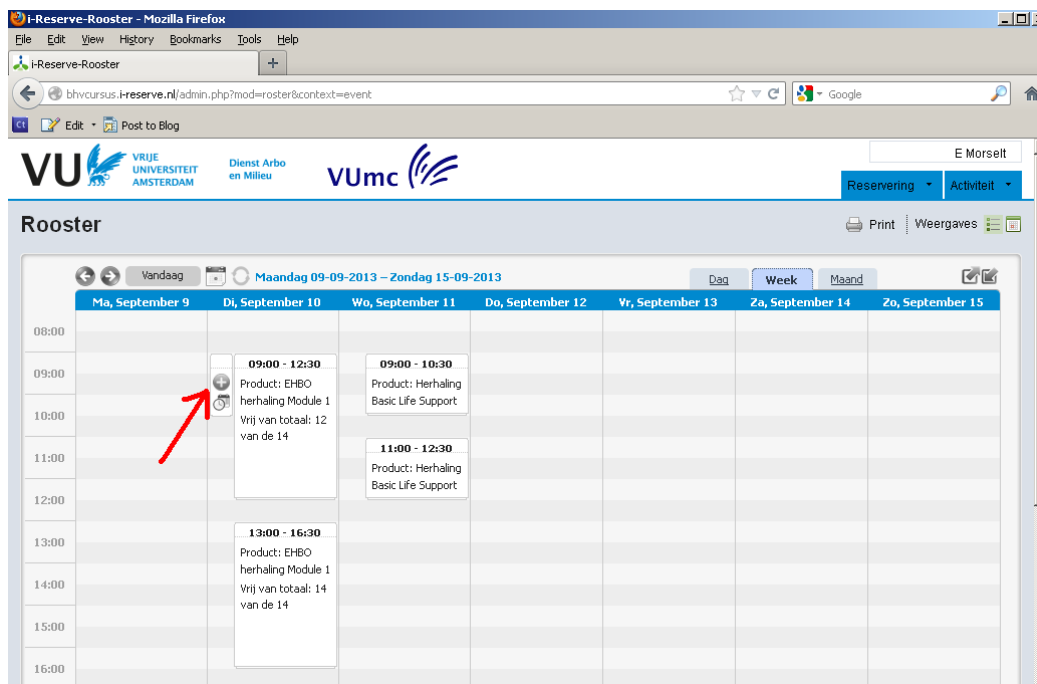
Klik vervolgens op uw naam (niet op het blauwe nummer), en op 'Opslaan'. Uw reservering staat nu boekt.



Wanneer u een reservering wilt maken via het kalenderoverzicht gaat dat als volgt. Klik op het pijltje naast 'Activiteit' en vervolgens op 'Rooster'.



U komt nu in het volgende scherm. Hier kunt u door de kalender bladeren. Klik bij de gewenste herhaling op het plusje (verschijnt links wanneer u op de herhaling klikt).



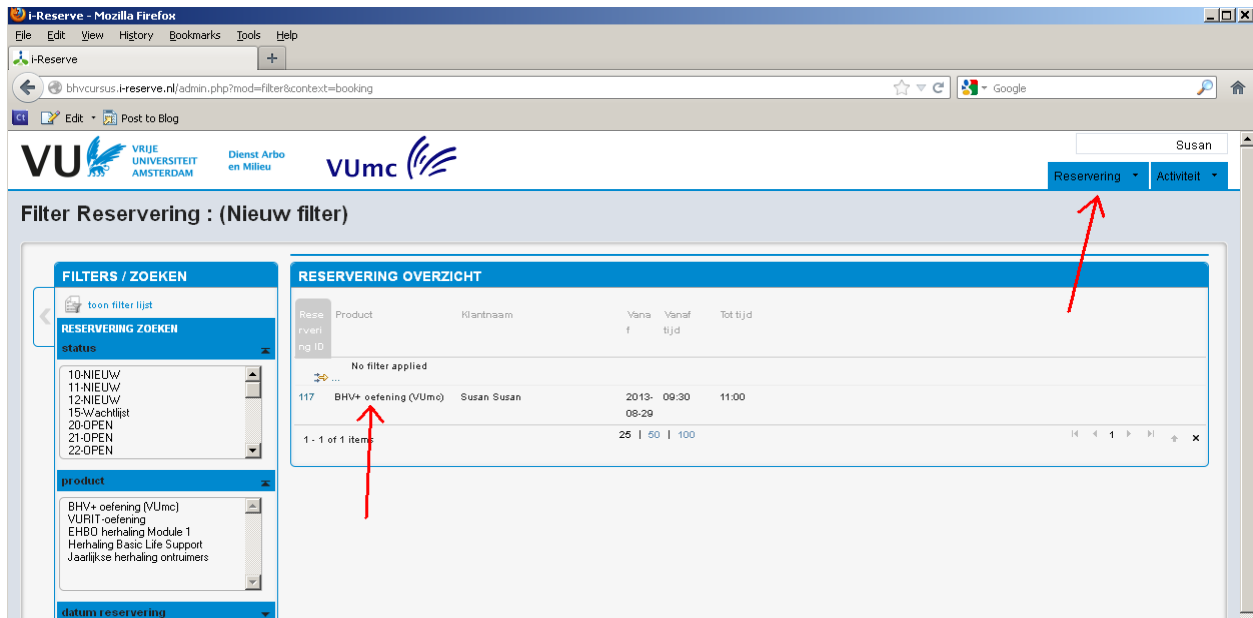
Reserveren gaat vervolgens hetzelfde als via 'Activiteit'. Klik op 'Deelnemers zoeken', voer de eerste letters van uw naam in, klik uw naam aan en klik op 'Opslaan'. Uw reservering staat nu geboekt.

The screenshot shows the 'I-Reserve-Rooster' web application in a Mozilla Firefox browser. The page displays a calendar view for September 9th and 10th, 2013. A modal window titled 'MAAK RESERVERING VOOR ACTIVITEIT' is open, showing details for an activity: 'EHBO herhaling Module 1' on September 10th from 09:00 to 12:30. The form includes fields for 'Product', 'Beschrijving', 'Tijdstip', 'Locatie', 'Aantal vrije plaatsen', 'Deelnemer' (with a dropdown set to 1), and 'Contact persoon' (set to 'Nog geen contact persoon opgegeven'). A red arrow points to the 'Deelnemers zoeken' button. At the bottom of the modal are 'OPSLAAN' and 'ANNULEER' buttons. The background shows a calendar grid with a time slot selected for 09:00 - 12:30 on September 10th.

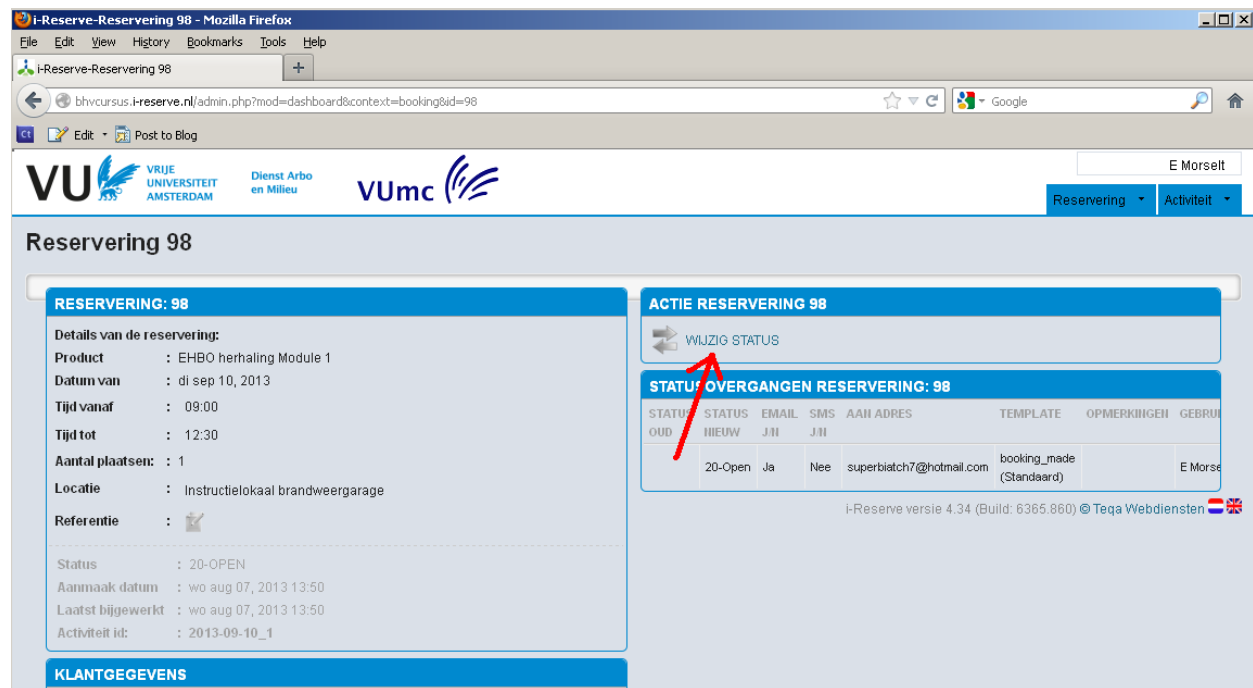
Stap 3: Een reservering annuleren

Wanneer u toch niet naar een herhalingsles kunt komen, dient u deze in het systeem te annuleren zodat er weer ruimte vrijkomt voor overige gegadigden.

Dit doet u door naar het tabblad 'Reservering' te gaan (rechtsboven in het scherm, naast 'Activiteit'). Hier ziet u uw reserveringen. Open de reservering die u wilt annuleren door er dubbel op te klikken. U kunt hiervoor ook uw rechtermuisknop gebruiken.



Vervolgens klikt u op 'Wijzig status'.



Klik op 'Wijzig' om de reservering te annuleren.

The screenshot shows a web browser window displaying the I-Reserve reservation management interface. The page title is "Reservering 117". The interface includes a navigation bar with the VU and VUmc logos, and a user profile for "Susan". The main content area is divided into several sections:

- RESERVERING: 117**: Details van de reservering:
 - Product : BHV+ oefening (VUmc)
 - Datum van : do aug 29, 2013
 - Tijd vanaf : 09:30
 - Tijd tot : 11:00
 - Aantal plaatsen : 1
 - Locatie : Instructielokaal brandweergarage
 - Referentie :
- ACTIE RESERVERING 117**: A button labeled "WIJZIG STATUS".
- RESERVERING: 117**: A table with columns: ADRES, TEMPLATE, OPMERKINGEN, GEBRUIKERSNAAM, DATUM.
 - Row 1: janssen@vu.nl, booking_made (Standaard), Susan, 22-08-2013
- KLANTGEGEVENS**: Naam: Susan

A modal dialog box titled "WIJZIG STATUS" is open in the center. It displays the current status and the target status:

- Huidige status: 20-OPEN
- Doel status: 70-GEANNULEERD

Below the status information is a table with columns: TYPE, TEMPLATE, NAAM. The first row contains the text "geen communicatie". A red arrow points to a "WIJZIG" button located to the right of the "NAAM" column.

Uw reservering is nu geannuleerd.