

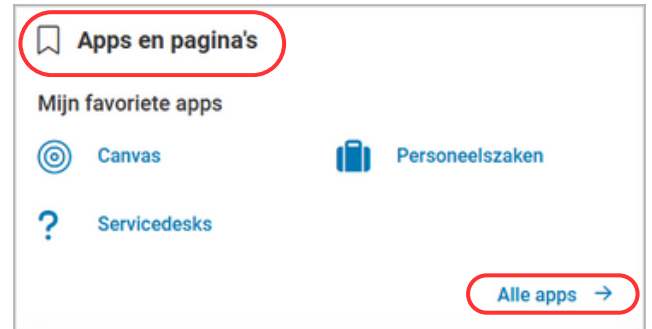
# OnStage: QRC voor studenten

## Inloggen en dashboard

## Inloggen

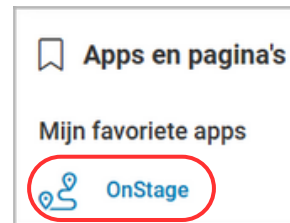
### Via VU Dashboard

- Log in op [vu.nl/dashboard](https://vu.nl/dashboard)
- Ga naar 'Apps en pagina's'. Als OnStage niet bij je favoriete apps staat, klik dan op 'Alle apps'.
- Voeg OnStage toe aan je favorieten door op het hartje te klikken.

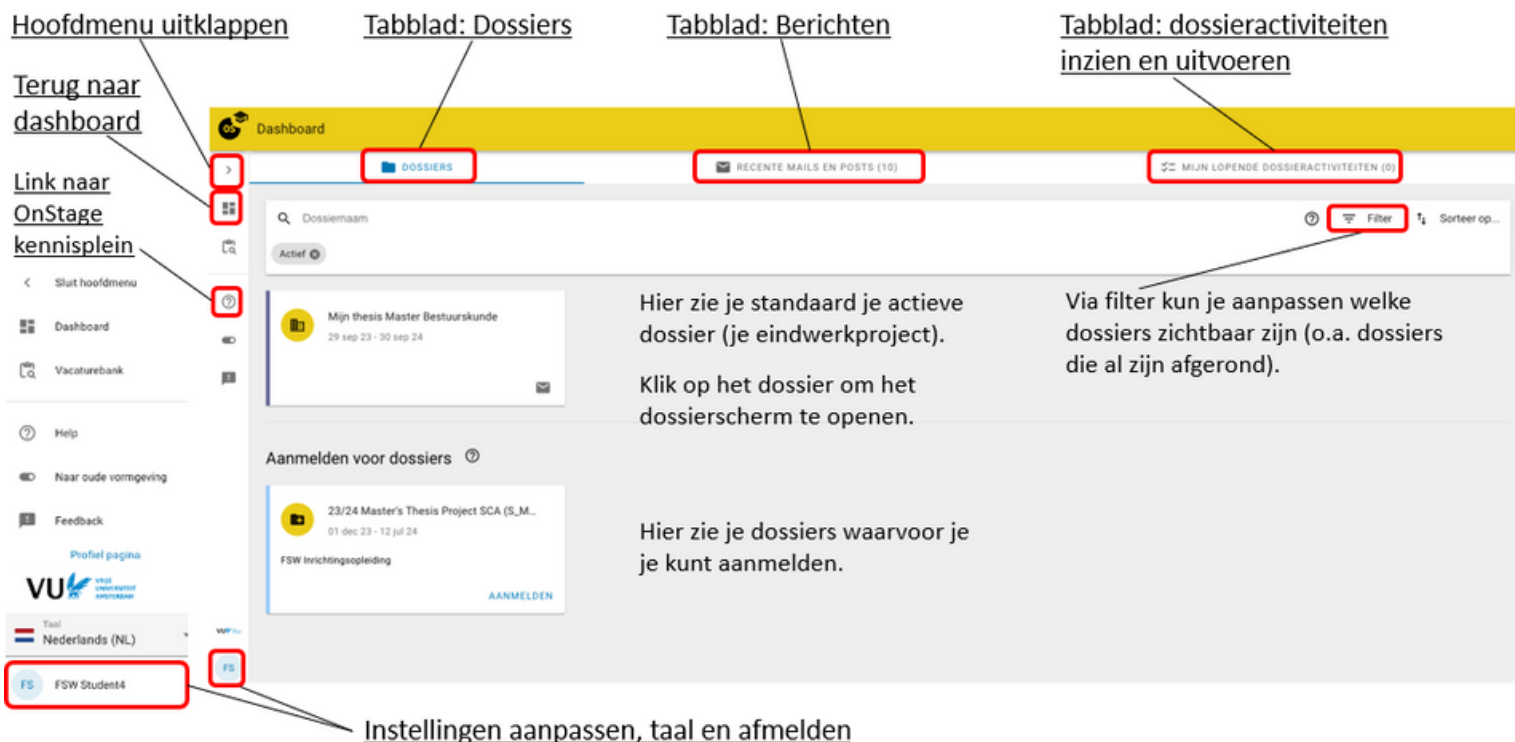


### Via URL:

- Ga naar <https://vu-onstage.xebic.com>
- Log in met je VUnetID.



## Dashboard



**Hoofdmenu uitklappen**

**Terug naar dashboard**

**Link naar OnStage kennisplein**

**Tabblad: Dossiers**

**Tabblad: Berichten**

**Tabblad: dossieractiviteiten inzien en uitvoeren**

**Filter**

**Instellingen aanpassen, taal en afmelden**

Hier zie je standaard je actieve dossier (je eindwerkproject).  
Klik op het dossier om het dossierscherm te openen.

Via filter kun je aanpassen welke dossiers zichtbaar zijn (o.a. dossiers die al zijn afgerond).

Hier zie je dossiers waarvoor je je kunt aanmelden.