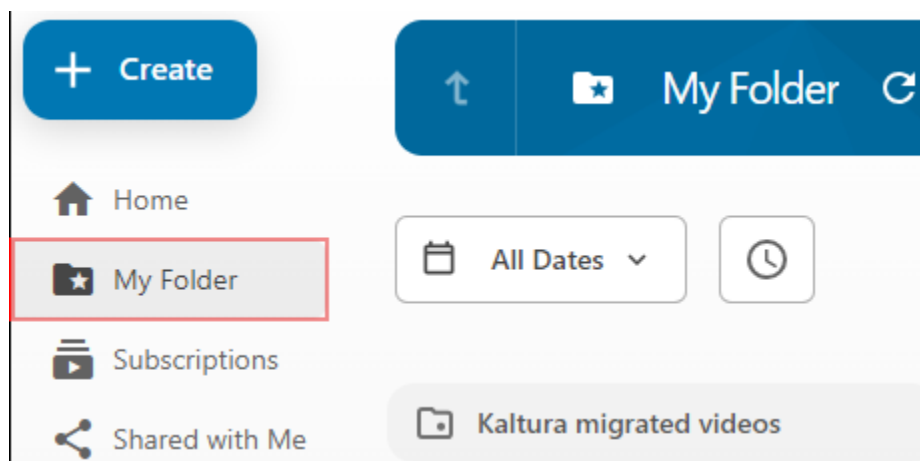


Migratie Kaltura naar Panopto

Video's die aangemaakt en/of opgeslagen zijn in Kaltura zijn gemigreerd naar Panopto. VU medewerkers hebben toegang tot deze gemigreerde video's als volgt:

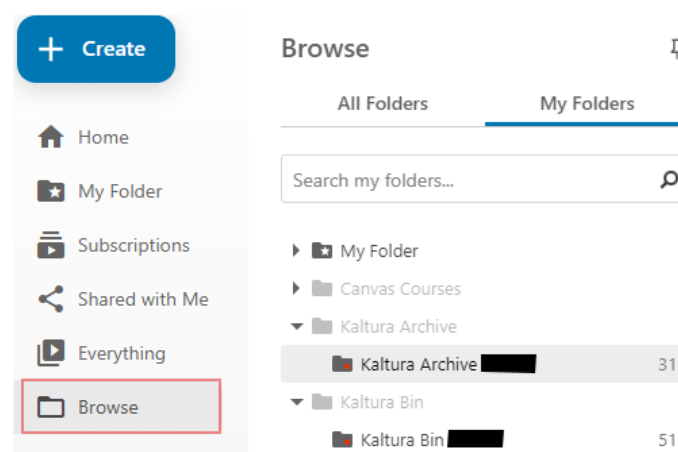
My Folder:

Recent aangemaakte en bekeken video's staan in je *My Folder* onder de map **Kaltura migrated videos**:



Kaltura Archive en Kaltura Bin:

Minder recent aangemaakte en bekeken video's staan in je persoonlijke mappen **Kaltura Archive** *vunetid* en **Kaltura Bin** *vunetid*. Ga hiervoor naar *Browse > My Folders*:



Video's in *Kaltura Archive* en *Kaltura Bin* hebben kortere bewaartermijnen dan video's in de *My Folder*.

Let op: Video's in de map 'Kaltura Bin' zijn half juli gearchiveerd. Om de video uit het archief te halen, kan deze instructie gevolgd worden. [Ga direct naar een gearchiveerde video herstellen.](#)

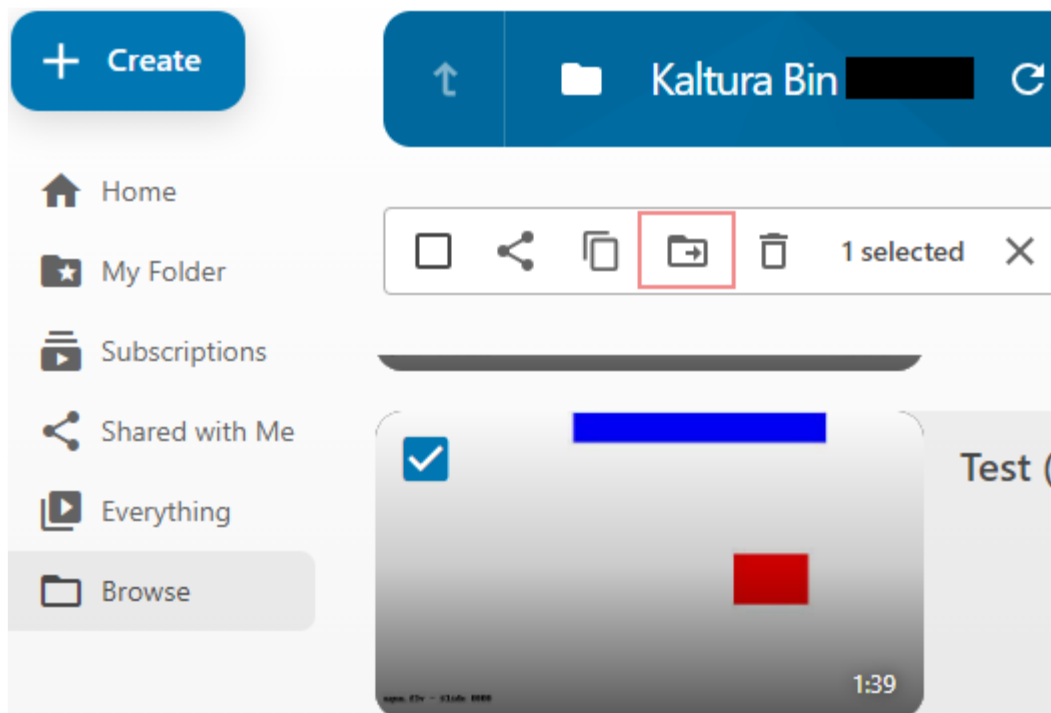
Let op: Video's uit de map 'Kaltura Archive' worden tot half juni 2025 (12 maanden) bewaard. Daarna gaan deze video's naar het archief. Om de video uit het archief te halen, kan deze instructie gevolgd worden. [Ga direct naar een gearchiveerde video herstellen.](#)

Mochten er video's staan in je *Kaltura Archive* of *Kaltura Bin* die je langer wilt kunnen bewaren, dan kun je deze verplaatsen naar je My Folder.

Verplaatsen gemigreerde video's:

Het verplaatsen van één of meer video's in je Kaltura Archive of Kaltura Bin naar je My Folder, is als volgt mogelijk:

- Selecteer 1 of meer video's door deze aan te vinken in de linkerbovenhoek;
- Verplaats de video door het 'Move' icoontje aan te klikken, zie hieronder:




- Kies *My Folder* en klik op de knop *Move*:

Move video(s) to

Move

Choose a folder or start typing to search

▼  My Folder