

Lumen

Une compagnie de Sonepar

Guide pratique **MAISON CONNECTÉE**



Contrôle d'éclairage	3
Introduction	3
Quel système?	4
Quelles composantes?	5
Audio	8
Amplificateurs	9
Enceintes	9
Caissons de graves	10
Accessoires	10
Chauffage	11
Thermostat	12
Sécurité	13
Panneau de commande	14
Interface utilisateur	14
Contact de porte et fenêtre	15
Détecteur de mouvement	15
Avertisseur sonore	15
Détecteur de bris de verre et de chocs	15
Protection environnementale	15
Conversion sans-fil	15
Porte-clé à commande à distance	16
Vidéo et automatisation	16
Visionneur de mouvement	16
Protection personnelle	16
Sécurité des personnes	16
Communicateur	16
Détecteur de fuite d'eau	17
Caméra	17
Éclairage intelligent	18
Éclairage décoratif	20
Solution de recharge	22
Borne de recharge	23
Stores motorisés	24

CONTRÔLE D'ÉCLAIRAGE



Quelle est la meilleure solution connectée pour vos besoins?

Caséta Wireless



RadioRA2



RadioRA3



Quel système ?

Caséta Wireless

RadioRA2

RadioRA3

Nombre de composantes

75 et moins

200 et moins

200 et moins

Programmation

Téléphone / Tablette

Logiciel sur PC

Logiciel sur PC

GRADATEUR

Forward phase (MLV, inc., hal., DEL)

6 = 600W Inc. / Hal, 150W DEL

10 = 1 000W Inc. / Hal. / MLV, 250W DEL

N = Neutre, Inc. / Hal. / MLV

PD-6WCL-WH
PD-10NXD-WH
DVRF-6L-WH



RRD-6ND-WH



RRS-PRO-N-WH



GRADATEUR

Reverse / Forward phase (ELV, MLV, DEL)

NE = 500W ELV / MLV / INC. / HAL.

150W DEL avec neutre

NA = 600W ELV / MLV / INC. / HAL.

150W DEL avec neutre

PD-5NE-WHC



RRD-PRO-WH



RRS-PRO-N-WH



INTERRUPTEUR

On / Off


6ANS = 6A, On / Off, 120V, avec neutre

5WS = 5A, On / Off, 120V, sans neutre

8ans = 8A, On / Off, avec neutre

8S = 8A, On / Off, sans neutre

PD-6ANS-WH
PD-5WS-DV-WH
DVRF-5NS-WH-C



RRD-8ANS-WH
RRD-8S-DV-WH



RRS-8ANS-WH



GRADATEUR

- Lampe de table enfichable (branché dans le mur)
- 300W INC./HAL., 100W DEL

PD-3PCL-WHC**



RRD-3LD-SW



RRD-3LD-SW



INTERRUPTEUR ENFICHABLE

- Branché dans le mur
- 15A relais On / Off

RR-15APS-1-SW



RR-15APS-1-SW



CONTRÔLE VENTILATEUR DE PLAFOND

- 2A
- 4 vitesses

RRD-2ANF-WH



RRD-2ANF-WH



Quelles composantes ?

Caséta™ Wireless

RadioRA2

RadioRA3

CLAVIER PICO SCÉNARIO D'ÉCLAIRAGE À BATTERIE

Série # PJ2



Série # PJ2



Série # PJ2



CLAVIER MURAL SCÉNARIO D'ÉCLAIRAGE

120V ou clavier hybride

W6 & W3 = Clavier 2 fils, 120V (sans charge)

HN6 & HN3 = Clavier hybride avec neutre : 450W Inc. / Hal. / MLV, 150W DEL

RRD-W6BRL-WH
RRD-HN6BRL-WH



RRSR-W3RL-WH
RRSR-HN3RL



PROCESSEUR

Antenne principale pour contrôler votre projet

L-BDGPPO2-WHC



RR-PROC3-KIT



Besoin d'être certifié RadioRA3

RR-PROC3-KIT



Besoin d'être certifié RadioRA3

ANTENNE RF SUPPLÉMENTAIRE

Pour augmenter la couverture / portée RF du projet

PDREP-WH



RR-AUX-REP-WH



L-REPPRO-BL



ADAPTEUR PLAQUE MURAL POUR PICO

PICOWBXADAPT



PICOWBXADAPT



PICOWBXADAPT




PEUT FAIRE DU 3 VOIES OU PLUS

- 3 voies / 4 voies ou plus
- La même zone se contrôle d'un ou plusieurs endroits.
- Peut se faire en 3 voies sans-fil ou standard (filaire)

DVRF-AS-WH (esclave)



RD-RD-WH Gradateur companion
RD-RS-WH Interrupteur companion



RRSR-RD-WH Gradateur companion
RRSR-RS-WH Interrupteur companion



Quelles composantes ?

Caséta™ Wireless

RadioRA2

RadioRA3

MODULE À CONTACT SEC

- Pour porte de garage, alarme, etc.
- Compatible Homelink

RR-VCRX-WH



RR-VCRX-WH



THERMOSTAT LUTRON

- 24V
- WIFI

L-HWLV2-WIFI



L-HWLV2-WIFI



L-HWLV2-WIFI



MODULES RF

- Gradation 0-10V
- Relais 16 A

LMJ-5T-DV-B (0-10V)
LMJ-16R-DV-B (Relais)



LMJ-5T-DV-B (0-10V)
LMJ-16R-DV-B (Relais)



PRISE EXTÉRIEURE ENFICHABLE

- 120V
- Capacité 15A (éclairage) ou 1/2HP (autre charge)
- Boîtier IP65

PD-15OUT-BL



RR-15OUT-BL



Quelles composantes ?

Caséta™ Wireless

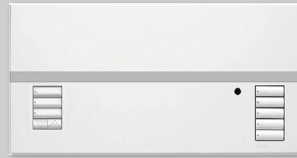
RadioRA2

RadioRA3

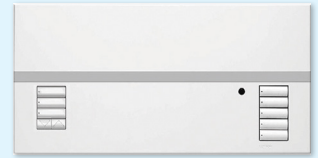
GRAFIK EYE QS WIRELESS

6 gradateurs dans 4 gang pour réduire
l'espace sur le mur

QSRJ-6P-WH



QSRJ-6P-WH



DÉTECTEUR DE MOUVEMENT À BATTERIES

- Plafond
- Mural

PD-OSENSWH



LRF2-OCR2B-P-WH



LRF2-OCR2B-P-WH



LRF2-OKLB-P-WH



LRF2-OKLB-P-WH



KIT DE DÉPART

- 1 x Smart Bridge PRO
- 1 x gradateur
- 1 x télécommande Pico
- 1 x plaque murale

P-BDGPRO-PKG1W-C



AUDIO



AMPLIFICATEURS



ITEM	DESCRIPTION	MARQUE	# PRODUIT
Amplificateur / lecteur de musique Powernode	1 zone, 80W / canal, disponible en noir et blanc	BLUESOUND	1 BLUN330BLKUNV
Amplificateur / lecteur de musique Powernode Edge	1 zone, 40W / canal, disponible en noir et blanc	BLUESOUND	2 BLUN230BLKUNV
Lecteur de musique NODE	1 zone, sans fil	BLUESOUND	3 BLUN130BLKUNV
Amplificateur / lecteur de musique	1 zone, 60W / canal	NAD	4 NADCI720V2
Amplificateur	4 zones, 50W / canal	NAD	5 NADCI980
Amplificateur	8 zones, 60W / canal	NAD	6 NADCI1660DSP
Lecteur de musique	BluOS 4 zones	NAD	7 NADCI580V2
Amplificateur / lecteur de musique	BluOS DAC, amplificateur 200W / canal	NAD	8 NADM33

ENCEINTES



ITEM	DESCRIPTION	MARQUE	# PRODUIT
Enceinte encastré	6-1/2 po, mono, 100W max. (paquet de 4)	PSB SPEAKER	1 PSBCS605
Enceinte encastré	6-1/2 po, mono, 100W max.	PSB SPEAKER	2 PSBCS610
Enceinte encastré	6-1/2 po, stereo, 100W max.	PSB SPEAKER	3 PSBCS630
Enceinte encastré	6-1/2 po, premium mono, 100W max.	PSB SPEAKER	4 PSBCS650
Enceinte encastré	8 po, 100W max. (paquet de 4)	PSB SPEAKER	5 PSBCS805
Enceinte encastré	8 po, mono, 100W max.	PSB SPEAKER	6 PSBCS810
Enceinte encastré	8 po, premium mono, 100W max.	PSB SPEAKER	7 PSBCS850
Enceinte surface PULSE FLEX 2i	Portable et sans fil, 25W, disponible en blanc et noir	BLUESOUND	8 BLUPULSEFLEX2IBLK
Enceinte surface PULSE M	Portable et sans fil, 80W, disponible en blanc et noir	BLUESOUND	9 BLUP230BLKUNVBLACK
Enceinte surface PULSE MINI 2i	Portable et sans fil, 100W, disponible en blanc et noir	BLUESOUND	10 BLUPULSEMINI2IBLK
Enceinte surface PULSE 2i	Portable et sans fil, 150W, disponible en blanc et noir	BLUESOUND	11 BLUPULSE2IBLK
Barre de son PULSE SOUNDBAR+	Sans fil, disponible en blanc et noir	BLUESOUND	12 BLUPULSESOUNDBARPLUSBLK
Enceinte surface CS500 BLK	Extérieur, 120W max., disponible en blanc et noir (paquet de 2)	PSB SPEAKER	13 PSBCS500BLK
Enceinte surface CS1000 BLK	Extérieur, 150W max., disponible en blanc et noir	PSB SPEAKER	14 PSBCS1000BLK

CAISSONS DE GRAVES



ITEM	DESCRIPTION	MARQUE	# PRODUIT
Caisson de grave sans fil	8 po, BluOS, disponible en blanc et noir	BLUESOUND	1 BLUPULSESUBPLUSBLK
Caisson de grave alimenté	8 po, 150W continu, 210W dynamique	PSB SPEAKER	2 PSBALPHASUB8
Caisson de grave alimenté	10 po, 150W continu, 210W dynamique	PSB SPEAKER	3 PSBALPHASUB10
Caisson de grave encastré	8 po double, pour CS500W amplificateur requis	PSB SPEAKER	4 PSBCSIWSUB28
Caisson de grave encastré	10 po, pour CS500W amplificateur requis	PSB SPEAKER	5 PSBCSIWSUB10
Caisson de grave passif	10 po mince, pour CS500W amplificateur requis, disponible en blanc et noir	PSB SPEAKER	6 PSBCSIRSUBBLK

ACCESSOIRES



ITEM	# PRODUIT
Câble haut-parleur 14/2	CAB14/2HPBLUFT4152
Câble haut-parleur 14/4	CAB14/4HPBLUFT4152
Câble haut-parleur 16/2	CAB16/2HPWHIFT4152
Câble haut-parleur 16/4	CAB16/4HPWHIFT4152

CHAUFFAGE



THERMOSTAT

nest

Thermostat intelligent, 24V

Le thermostat intelligent de Nest mémorise les températures que vous aimez, apprend votre horaire et se programme pour économiser de l'énergie. Son écran s'allume lorsque vous approchez. Avec connexion WiFi, vous pouvez le contrôler avec votre appareil mobile.

EVOT3007EF



FLEXTHERM

Thermostat programmable pour plancher chauffant, WiFi, 240V

Programmez et de contrôlez la température à l'aide d'un appareil mobile. Ceci assure que la température de vos planchers soit parfaite à tout moment, tout en réalisant des économies d'énergie.

FLEFLP55120240GA



LUTRON

Thermostat sans-fil, 24V

Le thermostat sans-fil permet d'ajuster les systèmes de chauffage et de climatisation de n'importe où à l'aide de votre appareil mobile.

LUTLHWLV2WIFI



mysa

Thermostat intelligent, WiFi

Pour plinthes électriques


Chaufferette à air forcé et autres systèmes de chauffage électrique à haute tension, personnaliser votre programmation de chauffage.

MYSBB2001NAUS

Pour planchers chauffants

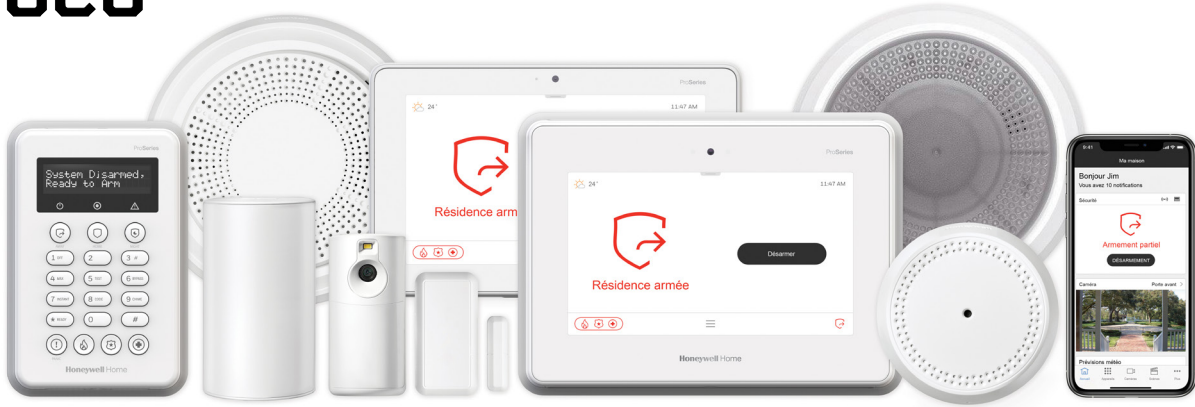
Pour les planchers chauffants électriques haute tension, personnaliser votre programmation de chauffage, compatible avec votre appareil de maison intelligente, comprend un capteur de température au sol.

MYSIF1001NA



SÉCURITÉ





La plateforme ProSeries

La plate-forme ProSeries est un système avant-gardiste de sécurité et de protection résidentielle et pour les petites entreprises. Cette solution complète présente une conception modulaire et une technologie intelligente avancée avec des écrans tactiles. Par ailleurs, elle intègre Amazon Alexa pour des commandes mains libres.

- **Plateforme ProSeries :** Vaste plateforme très polyvalente pour la sécurité, la maison et l'entreprise intelligentes. Elle offre une programmation et des interfaces d'utilisateurs cohérentes ainsi qu'une gamme commune de capteurs et de périphériques pour toutes les solutions.
- **Conception modulaire :** Piles, communications radio cellulaires Wi-Fi / Z-Wave®, panneaux et capteurs remplaçables par l'utilisateur.
- **Capteurs SiX :** Vaste gamme de capteurs et de périphériques sans-fil bidirectionnel sécurisés et chiffrés, avec possibilité de mise à niveau par les ondes.
- **Capacité anti-prise de contrôle :** Les capteurs SiX peuvent être verrouillés sur le panneau, ce qui permet d'éviter la prise de contrôle et de conversion de comptes par la concurrence.
- **Plateforme de gestion en ligne AlarmNet 360™ :** Programmation et diagnostic à distance pour améliorer l'efficacité de l'entreprise et réduire les visites sur place; alarmnet360.com.
- **Services à distance Resideo Total Connect facultatifs :** Assurez la sécurité, la domotique, la visualisation des vidéos et les alertes en temps réel, à tout moment, n'importe où, sur n'importe quel ordinateur ou appareil intelligent.

PANNEAU DE COMMANDE



CODE	DESCRIPTION
RESPROA7PLUSCN	Panneau de sécurité de 7 po avec module Wi-Fi® / Z-Wave®, Alexa d'Amazon intégrée, désarmement Bluetooth et caméra intégrée
RESPROA7CN	Panneau de commande de 7 po

INTERFACE UTILISATEUR



CODE	DESCRIPTION
RESPROWLTOUCH	Écran tactile sans-fil de 7 po
RESPROSIXLCKCN	Clavier tactile sans-fil

CONTACT DE PORTE ET FENÊTRE



CODE	DESCRIPTION
RESPROSIXCT	Capteur de portes et fenêtres, portée de transmission de 300 pi, dimensions : 1,1 x 1,6 x 3,1 po
RESPROSIXMINI	Capteur de portes et fenêtres miniature, portée de transmission de 200 pi, dimensions : 0,45 x 1,25 x 3,1 po
RESPROSIXMINI2	Capteur de portes et fenêtres miniature, portée de transmission de 300 pi, dimensions : 0,75 x 1,15 x 2,9 po

DÉTECTEUR DE MOUVEMENT



CODE	DESCRIPTION
RESPROSIXPIR	Détecteur de mouvement

AVERTISSEUR SONORE



CODE	DESCRIPTION
RESPROSIXSIREN	Alarme intérieure
RESPROSIXSIRENO	Alarme extérieure

DÉTECTEUR DE BRIS DE VERRE ET DE CHOCS




CODE	DESCRIPTION
RESPROSIXGB	Détecteur de bris de verre
RESPROSIXSHOCK	Détecteur de chocs

PROTECTION ENVIRONNEMENTALE



CODE	DESCRIPTION
RESPROSIXFLOOD	Détecteur d'inondation
RESPROSIXTEMP	Capteur de température

CONVERSION SANS-FIL



CODE	DESCRIPTION
RESPROTAKEOVER	Module de transfert permet aux panneaux <i>ProSeries</i> de communiquer avec plusieurs capteurs de sécurité sans-fil unidirectionnels utilisant différents protocoles
RESPROSIXC2W	Convertisseur filaire vers SiX sans-fil

PORTE-CLÉ À COMMANDE



CODE	DESCRIPTION
RESPROSIXFOB	Clé sans-fil bidirectionnelle

PROTECTION PERSONNELLE



CODE	DESCRIPTION
RESPROSIXMED	Transmetteur médical personnel
RESPROSIXPANIC	Transmetteur d'alerte personnel

VIDÉO ET AUTOMATISATION



CODE	DESCRIPTION
RESIPCAMWIC2	Caméra vidéo intérieure, HD, Wi-Fi®, 1080P
RESDBCAMTRIM	Sonnette-caméra mince SkyBell®, argent
RESDBCAMTRIMBR2	Sonnette-caméra mince SkyBell®, bronze

SÉCURITÉ DES PERSONNES




CODE	DESCRIPTION
RESPROSIXCOMBOC	Détecteur combiné de fumée et de monoxyde de carbone (CO)
RESPROSIXCOCN	Détecteur de monoxyde de carbone (CO)
RESPROSIXSMOKEV	Détecteur de fumée

VISIONNEUR DE MOUVEMENT



CODE	DESCRIPTION
RESPROINDMV	Visionneur de mouvement intérieur (PROA7PLUS)

COMMUNICATEUR



CODE	DESCRIPTION
RESPROLTEA	Réseau AT&T®
RESPROLTECN	Réseau Bell
RESPROWIFI	Module de communication Wi-Fi®
RESPROWIFIZW	Module combiné de communications Wi-Fi® / Z-Wave®
RESPROLTEANT	Trousse d'antenne externe

DÉTECTEUR DE FUITE D'EAU

Êtes-vous protégé
des fuites d'eau?



Le Nowa 360 comprend 5 détecteurs, une valve électrique et un panneau de contrôle. Vous installez l'application mobile et l'unité de contrôle, puis les détecteurs sont déjà jumelés à celui-ci. Les détecteurs sont munis d'une pile à remplacer aux 10 ans, ce qui ne demande que très peu d'entretien.

CODE	DESCRIPTION
IFLNOW360-5-075	Ensemble NOWA 360 WiFi: 5 détecteurs et valve 3/4 po
IFLNOWDSF360	Détecteur pastille sans-fil
IFLNOWDN20	Valve 3/4 po

SONNETTE VIDÉO



La sonnette vidéo Nest Hello vous procure une vidéo HD et des images nettes et lumineuses, même la nuit. Elle est conçue pour tout vous montrer, que ce soit des personnes ou des colis laissés au sol. Avec la diffusion 24 heures sur 24, 7 jours sur 7, vous pouvez surveiller votre résidence à tout moment, ou même consulter l'historique instantané de trois heures.

CODE	DESCRIPTION
EVONC5100EF	Sonnette intelligente avec caméra Wi-Fi

CAMÉRA



CODE	DESCRIPTION
INAINSDO2IRF	2.1MP H265 IR caméra dôme
INAINSBO2IRF	2.1MP H265 IR caméra cylindrique
INAINSK881N2TB	Ensemble de caméras et NVR: 8 canaux, 2 TB, 4K NVR et 4 caméras dômes 2.1MP (1080P) W/SD

ÉCLAIRAGE INTELLIGENT



ITEM	DESCRIPTION	# PRODUIT
Guirlande lumineuse extérieure	48 pi - 24W, 24V, RGB / CCT, Dals Connect PRO	1 DALDCPSTG48
Projecteur	6 po - 540LM, 24V, RGB / CCT, Dals Connect PRO	2 DALDCPSPT6BK
Projecteur	30W, 3 000LM, 24V, RGB / CCT, Dals Connect PRO	3 DALDCPFLD30BK
Luminaire de sentier	24 po - RGB / CCT, cone, Dals Connect PRO	4 DALDCPCPL24BK
Luminaire en pierre	10 po - 24V, RGB / CCT, Dals Connect PRO	5 DALDCPRK10
Luminaire en pierre	18 po - 24V, RGB / CCT, Dals Connect PRO	6 DALDCPRK18
Luminaire encastré	3,5 po - 650LM, RGB / CCT, Dals Connect PRO	7 DALDCPGBR35WH
Luminaire pour sentier	20 po - 24V, RGB / CCT, Dals Connect PRO	8 DALDCPSTK20BK
Lampe digitale de table	20 po - 120V, 360LM, RGB / CCT, Dals Connect?	9 DALSMSTTL20BK
Lampe digitale de plancher	50 po - 120V, 720LM, RGB / CCT, Dals Connect?	10 DALSMSTFL50BK
Ampoule BR30	12W, 1 200LM, RGB / CCT, Dals Connect PRO	11 DALDCPBLBRR30
Ampoule A19	9W, WiFi, RGB / CCT, Dals Connect	12 DALSMBLBA19
Ampoule A21	RGB / CCT, Dals Connect PRO	13 DALDCPBLBA21

ÉCLAIRAGE DÉCORATIF



ÉCLAIRAGE DÉCORATIF

- Paysager
- Bollard
- Lustre
- Éclairage suspendu
- Éclairage piétonnier
- Et encore plus !

Choisir le bon éclairage peut parfois être une tâche délicate, compte tenu de la multitude d'options et de variétés disponibles. Laissez-nous vous guider dans la bonne direction.

domotique@lumen.ca



SOLUTION DE RECHARGE



BORNE DE RECHARGE



LEVITON®

Les deux stations de recharge pour véhicule électrique EV Series Smart Home sont livrées avec 2 cartes RFID et 1 carte administrateur. L'application My leviton via le Wi-Fi (Wi -Fonction Fi 802.11 b/g/n) vous permet de planifier vos sessions de charge.

ITEM	# PRODUIT
32A, 208/240 VAC, sortie 7,6 kW	LEVEV32W
48A, 208/240 VAC, sortie 11,5 kW	LEVEV48W



wallbox 

La connectivité est possible via le Wi-Fi et Bluetooth.
Les deux modèles sont programmables via l'application Wallbox.
L'autre avantage est la fonctionnalité du partage de puissance.

ITEM	# PRODUIT
40A, délivre jusqu'à 9,6 kW de puissance Installation fixe ou mobile avec Nema 14/50 (breaker 50A)	WALPULSARPLUS40A
48A, délivre jusqu'à 11,5 kW de puissance Installation fixe, câblée au panneau électrique (breaker 60A)	WALPULSARPLUS48A



flo

Les bornes G5 et X5 sont conçues pour résister aux conditions les plus extrêmes grâce à un boîtier entièrement fait en aluminium, étanche et résistant à la corrosion (type 4X) et aux chocs. Assurant la même qualité de recharge, le X5 offre en plus des fonctions intelligentes via l'application FLO, tout en simplifiant votre expérience de recharge.

ITEM	# PRODUIT
208-240V @60 Hz, 30A/6,2-7,2 kW	FLOG5
208-240V @60 Hz, 30A/6,2-7,2 kW, fonctions intelligentes via l'application FLO	FLOX5

STORES MOTORISÉS



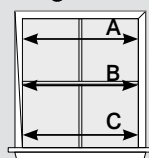
Client : _____ Projet : _____

Pièce : _____ Fenêtre(s) : _____ Qté : _____

Monture et mesure de store

Monture intérieure

Largeur :



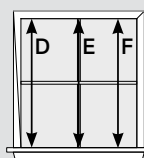
A _____ mm/pouces

B _____ mm/pouces

C _____ mm/pouces

Plus petite largeur : _____ mm/pouces

Hauteur :



D _____ mm/pouces

E _____ mm/pouces

F _____ mm/pouces

Plus grande hauteur : _____ mm/pouces

Monture extérieure sur cadrage

Largeur : _____ mm/pouces

Hauteur : _____ mm/pouces

Sélectionner un tissu

Code du tissu : _____
lutronfabrics.com/fabrics

Sélectionner l'alimentation

Batterie


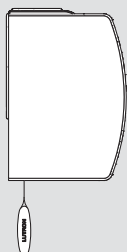
Électrique
(Enfichable 12V)

Choix de finition

Fixations cachées (valence)

Finition en tissu

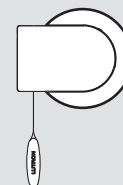
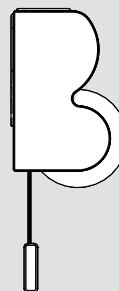
Finition en aluminium



Fixations non cachées


À batterie

À fil



Pour plus d'information, veuillez contacter domotique@lumen.ca.

Soumettre formulaire



Venez visiter notre salle de montre à Montréal!
117A boul. Hymus, Pointe-Claire



Produits pour tous les types d'habitations

- Contrôle d'éclairage
- Audio
- Contrôle de température
- Éclairage
- Sécurité
- Borne de recharge
- Store motorisé

Pour planifier une visite, veuillez nous contacter au 514-426-9460 ou par courriel à l'adresse suivante : domotique@lumen.ca

NOS SUCCURSALES ***lumen***

QUÉBEC
Alma 418 668-8336
Amos 819 732-6436
Anjou 514 493-4127
Baie-Comeau 418 296-9320
Candiac 450 632-1320
Chicoutimi 418 693-1343
Drummondville 819 477-5933
Gatineau 819 771-7411
Granby 450 776-6333
Joliette 450 759-8160
Lachenaie 450 471-4561

Laval (boul. Industriel) 450 629-4561
Laval (Louis-B.-Mayer) 450 688-9249
Lévis 418 833-1344
Longueuil 450 679-3460
Montréal (De la Savane) 514 341-7713
Montréal (Hochelaga) 514 521-7711
Pointe-Claire 514 426-9460
Québec 418 627-5943
Rimouski 418 723-0969
Rivière-du-Loup 418 867-8515
Rouyn-Noranda 819 797-0013
Saint-Eustache 450 472-6160

Saint-Georges 418 220-1344
Saint-Hubert 450 656-1964
Saint-Jean 450 346-1320
Saint-Jérôme 450 436-3225
Sainte-Foy 418 656-4247
Sept-Îles 418 962-7773
Sherbrooke 819 566-0966
Sorel-Tracy 450 742-3771
Trois-Rivières 819 374-5013
Val-d'Or 819 825-6555
Vaudreuil 450 510-7487
Victoriaville 819 758-6205

ATLANTIQUE
Dartmouth 902 468-7996
Moncton 506 382-1396
ONTARIO
Ottawa E. 613 789-7500
Ottawa O. 613 828-2930
SIÈGE SOCIAL
4655, Autoroute 440 Ouest
Laval (QC) H7P 5P9
450 688-9249 / 1 800 599-9249