

The logo for Lumen, featuring the word "Lumen" in a white, italicized, sans-serif font with a horizontal line underneath.

Une compagnie de Sonepar

GUIDE DES PRODUITS



EMERSON™

APPLETON™

RACCORD

5

| | |
|-------------------------------------|---|
| Raccord d'accès FM7 | 5 |
| Raccord d'accès FM8 | 6 |
| Boîte en fonte | 7 |
| Boîte en aluminium | 7 |
| Couvercle | 8 |
| Boîte de jonction | 9 |
| Couvercle coulé (avec gasket) | 9 |

PRISE & FICHE

10

| | |
|---|----|
| Prise & fiche 30A | 10 |
| Intérieur pour prise & fiche 30A | 10 |
| Boîte arrière pour 30A | 10 |
| Prise & fiche 60A | 11 |
| Intérieur pour prise & fiche 60A | 11 |
| Boîte arrière pour 60A | 11 |
| Cadenassage | 11 |
| Prise & fiche 100A | 12 |
| Intérieur pour prise & fiche 100A | 12 |
| Boîte arrière pour 100A | 12 |
| Cadenassage | 12 |
| Prise & fiche 200A | 13 |
| Boîte arrière pour 200A | 13 |
| Sectionneur / interlock | 14 |
| Interlock (compact) | 14 |

PRODUIT ANTIDÉFLAGRANT

15

| | |
|----------------------------------|----|
| Prise et fiche 120V | 15 |
| Boîte arrière | 15 |
| Interlock (compact) | 15 |
| Raccord | 16 |
| Conduit Flexible | 16 |
| Kwiko ^{MD} Ciment | 16 |

| | |
|-------------------------------|----|
| Coude joint étanche | 16 |
| Purgeur | 16 |
| Connecteur presse-étoupe..... | 17 |
| Bouchon..... | 18 |
| Réduit..... | 18 |
| Contrôle - couvercle | 19 |
| Boîte arrière..... | 19 |
| Coude | 20 |
| Boîte de jonction..... | 20 |
| Boîte de jonction..... | 21 |
| Boîte | 21 |

ÉCLAIRAGE INDUSTRIEL 22

| | |
|---|----|
| AREAMASTER ^{MD} DEL | 22 |
| BAYMASTER ^{MD} DEL | 22 |
| MERCMASTER ^{MD} DEL - Génération 3 | 23 |
| MERCMASTER ^{MD} DEL - Profil bas | 23 |
| RIGMASTER ^{MD} DEL | 24 |
| IHC | 25 |

ÉCLAIRAGE ANTIDÉFLAGRANT 26

| | |
|---|----|
| AREAMASTER ^{MD} DEL | 26 |
| BAYMASTER ^{MD} DEL | 26 |
| MERCMASTER ^{MD} DEL - Génération 3 | 27 |
| MERCMASTER ^{MD} DEL - Profil bas | 27 |
| RIGMASTER ^{MD} DEL | 28 |
| RIGMASTER ^{MD} DEL | 28 |
| A51 ^{MD} DEL | 29 |
| EH DEL | 29 |
| CODE•MASTER ^{MD} Jr. DEL | 30 |
| CODE•MASTER ^{MD} DEL | 30 |


RACCORD D'ACCÈS FM7


| Grosueur | C | LB | LL | LR | T |
|----------|------|------|-------|------|-----|
| 1/2" | C17 | LB17 | LL17 | LR17 | T17 |
| 3/4" | C27 | LB27 | LL27 | LR27 | T27 |
| 1" | C37 | LB37 | LL37 | LR37 | T37 |
| 1-1/4" | C47 | LB47 | LL47* | LR47 | T47 |
| 1-1/2" | C57 | LB57 | LL57 | LR57 | T57 |
| 2" | C67* | LB67 | LL67 | LR67 | T67 |



| Grosueur | Couvert acier | Couvert fonte | Gasket |
|----------|---------------|---------------|---------|
| 1/2" | 170 | 170F | GASK571 |
| 3/4" | 270 | 270F | GASK572 |
| 1" | 370 | 370F | GASK573 |
| 1-1/4" | 470 | 470F* | GASK574 |
| 1-1/2" | 570 | 570F* | GASK575 |
| 2" | 670 | 670F* | GASK576 |



RACCORD D'ACCÈS FM8







| Grosueur | C | LB | LL | LR | T |
|----------|-------|-------|--------|--------|------|
| 1/2" | C18 | LB18 | LL18 | LR18 | T18 |
| 3/4" | C28 | LB28 | LL28 | LR28 | T28 |
| 1" | C38 | LB38 | LL38 | LR38 | T38 |
| 1-1/4" | C448* | LB448 | LL448* | LR448* | T448 |
| 1-1/2" | C58* | LB58 | LL58* | LR58* | T58 |
| 2" | C68* | LB68 | LL68* | LR68* | T68 |





| Grosueur | Couvert acier | Gasket | Gasket |
|----------|---------------|----------|-----------|
| 1/2" | 180 | GASK851N | - |
| 3/4" | 280 | GASK852N | - |
| 1" | 380 | GASK853N | - |
| 1-1/4" | 480 | GASK854N | GASK804N* |
| 1-1/2" | 580 | - | GASK805N |
| 2" | 680 | - | GASK806N |



BOÎTE EN FONTE

| | | | | | |
|-----------------|---|-----|---------|---|------|
| |  | | |  | |
| Grosueur | | | | | |
| 1/2" | FS1 | FD1 | FS1347* | FSC1 | FDC1 |
| 3/4" | FS2 | FD2 | FS2347 | FSC2 | FDC2 |

| | | | | |
|-----------------|---|--|---|--|
| |  | |  | |
| Grosueur | | | | |
| 1/2" | FSCC1 | | FSS1 | |
| 3/4" | FSCC2* | | FSS2 | |

| | | | | |
|-----------------|--|-------|--|--|
| |  | |  | |
| Grosueur | | | | |
| 1/2" | FS12 | FD12* | FSC12 | |
| 3/4" | FS22 | FD22 | FSC22 | |

BOÎTE EN ALUMINIUM







| | |
|-----------------|---|
| |  |
| Grosueur | |
| 1/2" | FS1A |
| 3/4" | FS2A |

** Items disponibles sur commande*



COUVERCLE

Acier

| | | | | | |
|---|---|---|---|---|---|
|  |  |  |  |  |  |
| FS4 | FS42 | FS5 | FS6 | FS63 | FS92 |

Fonte malléable

| | | | | | |
|---|---|---|---|---|---|
|  |  |  |  |  |  |
| FS100G | FS200G | FSKWRD | FSKWR1 | FSK1VSACN | FSK1DRC |

Gasket

| | |
|---|---|
|  |  |
| FSGKR1N | FS2GKN |



BOÎTE DE JONCTION



| Grosueur | 1-1/2" - Profond | |
|----------|------------------|-------|
| | Aluminium | Fonte |
| 1/2" | BKXS1A | BKXS1 |
| 3/4" | BKXS2A | BKXS2 |



| Grosueur | 2-1/4" - Profond | | 3" - Profond | |
|----------|------------------|-------|--------------|--------|
| | Aluminium | Fonte | Aluminium | Acier |
| 1/2" | BKXM1A | BKXM1 | BKXD1A | BKXD1 |
| 3/4" | BKXM2A | BKXM2 | BKXD2A* | BKXD2 |
| 1" | BKXM3A | BKXM3 | BKXD3A* | BKXD3* |

COUVERCLE COULÉ (avec gasket)






| Grosueur | Aluminium | Fonte | Aluminium | Fonte |
|----------|-----------|--------|-----------|-------|
| | 1/2" | CBK1GA | CBK1G | CBKGA |
| 3/4" | CBK2GA | CBK2G | - | - |





| Gasket | Tôle | | Coulé | |
|--------|-----------|-------|-----------|-------|
| | Aluminium | Acier | Aluminium | Fonte |
| BKG | CBA | CB | CBKA | CBK |



PRISE & FICHE 30A

| | | | |
|---|---|---|---|
| |  |  |  |
| STYLE 1 | Prise | Fiche | |
| | Femelle | Mâle | Femelle |
| 3 fils, 3 pôles | ADR3033 | ACP3033BC | ARC3033BC |
| 4 fils, 4 pôles | ADR3044 | ACP3044BC | ARC3044BC |
| STYLE 2 | Femelle | Mâle | Femelle |
| 2 fils, 3 pôles | ADR3023 | ACP3023BC | ARC3023BC |
| 3 fils, 4 pôles | ADR3034 | ACP3034BC | ARC3034BC |
| 3 fils, 4 pôles (Style inversé) | ADR3034RS | ACP3034BCRS | ARC3034BCRS |

INTÉRIEUR POUR PRISE & FICHE 30A




| | | |
|------------------------|--|--|
| |  |  |
| STYLE 1 | Femelle | Mâle |
| 4 fils, 4 pôles | ARI3044 | API3044 |
| STYLE 2 | Femelle | Mâle |
| 3 fils, 4 pôles | ARI3034 | API3034 |

BOÎTE ARRIÈRE POUR 30A


| | |
|---|-------|
|  | |
| Grosueur | |
| 3/4" | AEE23 |
| 1" | AEE33 |



PRISE & FICHE 60A

| | | | |
|---|---|---|---|
| |  |  |  |
| STYLE 1 | Prise | Fiche | |
| | Femelle | Mâle | Femelle |
| 3 fils, 3 pôles | ADR6033 | ACP6033BC | ARC6033BC |
| 4 fils, 4 pôles | ADR6044 | ACP6044BC | ARC6044BC |
| STYLE 2 | Femelle | Mâle | Femelle |
| 3 fils, 4 pôles | ADR6034 | ACP6034BC | ARC6034BC |
| 3 fils, 4 pôles (Style inversé) | ADR6034RS | ACP6034BCRS | ARC6034BCRS |

INTÉRIEUR POUR PRISE & FICHE 60A

| | | |
|------------------------|--|--|
| |  |  |
| STYLE 1 | Femelle | Mâle |
| 4 fils, 4 pôles | ARI6044 | API6044 |
| STYLE 2 | Femelle | Mâle |
| 3 fils, 4 pôles | ARI6034 | API6034 |

BOÎTE ARRIÈRE POUR 60A

| | |
|---|-------|
|  | |
| Grosueur | |
| 1" | AEE36 |
| 1-1/4" | AEE46 |
| 1-1/2" | AEE56 |

CADENASSAGE

| |
|---|
|  |
| PTLC60100 |

PRISE & FICHE 100A

| STYLE 1 | Prise | | Fiche |
|---|-----------|-------------|-----------|
| | Femelle | Mâle | Femelle |
| 3 fils, 3 pôles | ADR1033 | ACP1033CD | ARC1033CD |
| 4 fils, 4 pôles | ADR1044 | ACP1044CD | ARC1044CD |
| STYLE 2 | Femelle | Mâle | Femelle |
| 3 fils, 4 pôles | ADR1034 | ACP1034CD | ARC1034CD |
| 3 fils, 4 pôles (Style inversé) | ADR1034RS | ACP1034CDRS | - |

INTÉRIEUR POUR PRISE & FICHE 100A

| STYLE 1 | Femelle | Mâle |
|------------------------|---------|---------|
| 4 fils, 4 pôles | ARI1044 | API1044 |
| STYLE 2 | Femelle | Mâle |
| 3 fils, 4 pôles | ARI1034 | API1034 |

BOÎTE ARRIÈRE POUR 100A

| Grosueur | |
|---------------|--------|
| 1-1/4" | AJA410 |
| 1-1/2" | AJA510 |
| 2" | AJA610 |

CADENASSAGE

| |
|-----------|
| |
| PTLC60100 |


PRISE & FICHE 200A


| STYLE 1 | Prise | Fiche | |
|---|-----------|-------------|---------|
| | Femelle | Mâle | Femelle |
| 4 fils, 4 pôles | AR20044 | AP20044CD | - |
| 4 fils, 4 pôles (Style inversé) | AR20044RS | AP20044CDRS | - |

| STYLE 2 | Femelle | Mâle | Femelle |
|---|-----------|------------|-----------|
| 3 fils, 4 pôles | AR20034 | AP20034E | ARC20034E |
| 3 fils, 4 pôles (Style inversé) | AR20034RS | AP20034ERS | - |

BOÎTE ARRIÈRE POUR 200A

|  | |
|--|--------|
| Grosueur | |
| 2" | AJA620 |

SECTIONNEUR / Interlock

NEMA 3, 3R, 4, 4X, 5, 12



| Puissance | Non-Fusible | Fusible |
|-------------|-------------|-----------|
| 30A | IDSR3034NFW | IDSR3034W |
| 60A | IDSR6034NFW | IDSR6034W |
| 100A | IDSR1034NFW | IDSR1034W |

Boîtier en aluminium, fini époxy





INTERLOCK (Compact)

NEMA 3, 3R, 4, 4X



| Puissance | |
|------------|----------|
| 30A | WSQC3430 |
| 60A | WSQC5640 |


PRISE ET FICHE 120V

| | | | | |
|------------------|---|---|---|---|
| |  |  |  |  |
| Puissance | Prise | Fiche | | Couvercle Interrupteur GFI |
| | Femelle | Mâle | Femelle | |
| 15A, 120V | ECSK2023 | ECP1523 | ECCL2023 | ECSKGF1 |
| 20A, 120V | ECSK2023 | ECP2023 | ECCL2023 | |




BOÎTE ARRIÈRE

| | | |
|-----------------|---|---|
| |  |  |
| Grosueur | | |
| 3/4" | ECS175 | ECS275 |

INTERLOCK (Compact)

| | |
|---|----------|
|  | |
| Puissance | |
| 30A | FSQC3430 |
| 60A | FSQC5640 |



RACCORD


| |  |  |  | |
|----------|---|---|---|-----------|
| Grosueur | Union | | Scellement | |
| | Acier | | Fonte | Aluminium |
| 1/2" | UNY50NR | UNF50NR | EYM50 | EYM50AL |
| 3/4" | UNY75NR | UNF75NR | EYM75 | EYM75AL |
| 1" | UNY100NR | UNF100NR | EYM100 | EYM100AL* |
| 1-1/4" | UNY125NR | UNF125NR* | EYM125 | EYM125AL* |
| 1-1/2" | UNY150NR | UNF150NR* | EYM150 | EYM150AL* |
| 2" | UNY200NR | UNF200NR* | EYM200 | EYM200AL* |

CONDUIT FLEXIBLE

| |  |
|-----------|---|
| Grosueur | |
| 1/2 X 6" | EXGJH16 |
| 1/2 X 8" | EXGJH18 |
| 3/4 X 10" | EXGJH210 |
| 1/2 X 12" | EXGJH112 |
| 3/4 X 12" | EXGJH212 |
| 3/4 X 18" | EXGJH218 |

COUDE JOINT ÉTANCHE

|  |  |
|---|---|
| 1/2" | 3/4" |
| EYSF50 | EYSM75 |

| |  |
|----------|---|
| Grosueur | |
| 1/2" | ECDB50HP |

PURGEUR

KWIKO^{MD} CIMENT

|  |  |  |  |
|---|---|---|---|
| Ensemble 1 lb | 5 lbs | Remplisseur 1 lb | 4 oz |
| AC1F01A | AC5A | F1 | TLNC4 |



CONNECTEUR PRESSE-ÉTOUPE

Connecteurs de câbles souples anti-traction, étanches en aluminium.
 NEC/CEC — Adapté à une utilisation de Classe I, Division 2, de Classe II, Division 1 et 2, et de Classe III. NEMA 3R.

Connecteur 90°



| Diamètre 1/2" | Compression en po |
|---------------|-------------------|
| CG90-1250 | 0.187—0.250 |
| CG90-2550 | 0.250—0.375 |
| Diamètre 3/4" | Compression en po |
| CG90-5075 | 0.500—0.625 |
| CG90-6275 | 0.625—0.750 |
| CG90-7575 | 0.750—0.875 |
| Diamètre 1" | Compression en po |
| CG90-87100 | 0.875—1.000 |
| CG90-100100 | 1.000—1.125 |




Connecteur droit




| Diamètre 1/2" | Compression en po |
|-----------------|-------------------|
| CG-1250 | 0.125—0.187 |
| CG-185 | 0.187—0.312 |
| CG-3150 | 0.312—0.437 |
| Diamètre 3/4" | Compression en po |
| CG-1275 | 0.187—0.250 |
| CG-2575 | 0.250—0.375 |
| CG-3775 | 0.375—0.500 |
| CG-5075 | 0.500—0.625 |
| CG-6275 | 0.625—0.750 |
| Diamètre 1" | Compression en po |
| CG-75100 | 0.750—0.875 |
| CG-87100 | 0.875—1.000 |
| CG-100100 | 1.000—1.125 |
| Diamètre 1-1/4" | Compression en po |
| CG-112125 | 1.125—1.250 |
| CG-125125 | 1.250—1.375 |
| CG-137125 | 1.375—1.500 |
| Diamètre 1-1/2" | Compression en po |
| CG-115150 | 1.156—1.312 |
| CG-128150 | 1.281—1.531 |
| Diamètre 2" | Compression en po |
| CG-153200 | 1.531—1.780 |








BOUCHON


| |  |  |  |
|----------|---|---|---|
| Grosueur | Acier | Aluminium | Acier |
| 1/2" | PLG50R | PLG50RA | PLG50S |
| 3/4" | PLG75R | PLG75RA | PLG75S |
| 1" | PLG100R | PLG100RA | PLG100S |
| 1-1/4" | PLG125 | - | - |
| 1-1/2" | PLG150 | - | - |

RÉDUIT

|  | | | | | |
|--|----------|----------------|----------|------------|-----------|
| Grosueur | Acier | Grosueur | Acier | Grosueur | Aluminium |
| 1/2 X 3/8" | RB5038 | 2 X 1/2" | RB20050 | 3/4 X 1/2" | RB7550A |
| 3/4 X 1/2" | RB7550 | 2 X 3/4" | RB20075 | 1 X 1/2" | RB10050A |
| 1 X 1/2" | RB10050 | 2 X 1" | RB200100 | 1 X 3/4" | RB10075A |
| 1 X 3/4" | RB10075 | 2 X 1-1/4" | RB200125 | - | - |
| 1-1/4 X 1/2" | RB12550 | 2 X 1-1/2" | RB200150 | - | - |
| 1-1/4 X 3/4" | RB12575 | 2-1/2 X 1-1/2" | RB250150 | - | - |
| 1-1/4 X 1" | RB125100 | 2-1/2 X 2" | RB250200 | - | - |
| 1-1/2 X 1/2" | RB15050 | 3 X 1 1/2" | RB300150 | - | - |
| 1-1/2 X 3/4" | RB15075 | 3 X 2" | RB300200 | - | - |
| 1-1/2 X 1" | RB150100 | 3 X 2-1/2" | RB300250 | - | - |
| 1-1/2 X 1-1/4" | RB150125 | 4 X 3" | RB400300 | - | - |

CONTRÔLE - COUVERCLE

| | | | | |
|---|---|---|---|---|
|  |  |  |  |  |
| Start / Stop | 1 Bouton | Start / Stop (Lampe rouge) | Arrêt d'urgence (Momentanée) | Sélecteur 2 positions |
| ECSKU2 | ECSKU1 | ECSKJRU2 | ECSKMU1 | ECSK12 |





| | |
|---|---------|
|  | |
| Interrupteur | |
| 1 Pôle, 20A, 120/277V | ECSKF1 |
| 2 Pôles, 20A, 120/277V | ECSKF2 |
| 3 Pôles, 20A, 120/277V | ECSKF3W |
| 2 Pôles, 30A, 600V | ECSK2MS |
| 3 Pôles, 30A, 600V | ECSK3MS |

BOÎTE ARRIÈRE



| | | |
|-----------------|---|---|
| |  |  |
| Grosueur | | |
| 3/4" | ECS175 | ECS275 |












COUDE

| |  |  |  |  |
|----------|---|---|---|---|
| Grosueur | | | | |
| 1/2" | ELF9050 | ELMF9050 | ELF4550 | ELBY50 |
| 3/4" | ELF9075 | ELMF9075 | ELF4575 | ELBY75 |
| 1" | ELF90100 | ELMF90100 | ELF45100 | ELBY100 |

BOÎTE DE JONCTION





| | |
|---|---|
|  |  |
| AJBEW080806HZ | AJBEW121206HZ |

| |  |  |  |  |  |
|----------|---|---|---|---|---|
| Grosueur | | | | | |
| 1/2" | GRC50 | GRT50 | GRX50 | GRLB50 | GRL50 |
| 3/4" | GRC75 | GRT75 | GRX75 | GRLB75 | GRL75 |
| 1" | GRC100 | GRT100 | GRX100 | GRLB100 | GRL100 |



| |  |  |  |  |
|----------|---|---|---|---|
| Grosueur | | | | |
| 1/2" | GRJC50 | GRJT50 | - | - |
| 3/4" | GRJC75 | GRJT75 | GRJX75 | GRJEA75 |



BOÎTE DE JONCTION

| | | | | |
|-----------------|---|---|---|---|
| |  |  |  |  |
| Grosueur | | | | |
| 1/2" | - | GRUE50 | - | GRFC50 |
| 3/4" | GRSS75 | GRUE75 | GRFX75 | - |
| 1" | GRSS100 | GRUE100 | - | - |

BOÎTE

| | | |
|-----------------|---|---|
| |  |  |
| Grosueur | | |
| 1/2" | ERLB50 | ERT50 |
| 3/4" | ERLB75 | ERT75 |

AREAMASTER^{MD} DEL

Type 3R, 4, 4X | IP66/67 | 5 000K



9 000LM, équivalent 175 à 250W, HID

IAMLGL6CG6BU 120/277V

IAMLGL6CG6BH 347/480V

15 000LM, équivalent 250 à 400W, HID

IAMLGL7CG6BU 120/277V

IAMLGL7CG6BH 347/480V

24 000LM, équivalent à 1 000W, HID


IAMLHL1CG6BU 120/277V

IAMLHL1CG6BH 347/480V

Autres configurations disponibles

BAYMASTER^{MD} DEL

Type 3R, 4, 4X | IP66/67 | 5 000K



15 000LM, équivalent 250 à 400W, HID

IBLLL7CGMNBU 120/277V


IBLLL7CGMNBH 347/480V

24 000LM, équivalent à 1 000W, HID

IBHLL1CGMNBU 120/277V

IBHLL1CGMNBH 347/480V

Autres configurations disponibles



Adaptateur à raccord rapide

BMQCPH



MERCMASTER^{MD} DEL - Génération 3

Type 3R, 4, 4X | IP66/67 | 5 000K



5 400LM, équivalent 100 à 150W, HID

IMLGL5CP5BU 120/277V

IMLGL5CP5BH 347/480V

8 300LM, équivalent 175 à 250W, HID

IMLGL7CP5BU 120/277V

IMLGL7CP5BH 347/480V

13 600LM, équivalent 350 à 400W, HID

IMLGH1CP5BU 120/277V

IMLGH1CP5BH 347/480V

Autres configurations disponibles

MERCMASTER^{MD} DEL - Profil bas

Type 3R, 4, 4X | IP66/67 | 5 000K



3 300LM, équivalent 70 à 100W, HID

IMLLED2CP5BU 120/277V

IMLLED2CP5BH 347/480V

4 400LM, équivalent 100 à 150W, HID

IMLLED3CP5BU 120/277V

IMLLED3CP5BH 347/480V

5 500LM, équivalent 150 à 175W, HID

IMLLED4CP5BU 120/277V

IMLLED4CP5BH 347/480V

Autres configurations disponibles

Support de montage Série Mercmaster^{MD}



3/4"

1-1/4"

Montage suspendu

Montage plafond

Montage mural

Montage 25°

Montage 90°

KPA75

KPC75

KPWB75

KPS125

KPST125

Autres supports de montage disponibles



RIGMASTER^{MD} DEL

| | |
|--|-----------------------------|
| Type 3R, 4, 4X IP66/67 5 000K | |
| | 2 pi, 4 390LM |
| | IRMN22CPLBUNGW 120 / 277V |
| | IRMN22CPLBHNGW 347 / 480V |
| | 4 pi, 7 650LM |
| | IRMN42CPLBUNGW 120 / 277V |
| | IRMN42CPLBHNGW 347 / 480V |


Autres configurations disponibles

| Support de montage | |
|-------------------------------|-----------------------------|
| | |
| Grand support pivotant | Support à profil bas |
| RMLSB | RMLPB |

Autres supports de montage disponibles


IHC

Type 3R, 4, 4X | IP66/67 | 5 000K


50 900LM

IHCN52CPMBU 120/277V

IHCN52CPMBH 347/480V

61 000LM

IHCN62CPMBU 120/277V

IHCN62CPMBH 347/480V

75 500LM

IHCN72CPMBU 120/277V

IHCN72CPMBH 347/480V

90 800LM

IHCN92CPMBU 120/277V

IHCN92CPMBH 347/480V

Autres configurations disponibles
Support de montage

Ensemble de câble de montage

IHCCABLE


Support de montage

IHCBKTL

Autres supports de montage disponibles

AREAMASTER^{MD} DEL

Classe 1, DIV. 2, Groupe A, B, C, D
Type 4X | IP66/67 | 5 000K



9 000LM, équivalent 175 à 250W, HID

AMLGL6CG6BU 120/277V

AMLGL6CG6BH 347/480V

15 000LM, équivalent 250 à 400W, HID

AMLGL7CG6BU 120/277V

AMLGL7CG6BH 347/480V

24 000LM, équivalent à 1 000W, HID


AMLHL1CG6BU 120/277V

AMLHL1CG6BH 347/480V

Autres configurations disponibles

BAYMASTER^{MD} DEL

Classe 1, DIV. 2, Groupe A, B, C, D
Type 3R, 4, 4X | IP66/67 | 5 000K



15 000LM, équivalent 250 à 400W, HID

BLLL7CGMNB� 120/277V


BLLL7CGMNBH 347/480V

24 000LM, équivalent à 1 000W, HID

BHLL1CGMNB� 120/277V

BHLL1CGMNBH 347/480V

Autres configurations disponibles



Adaptateur à raccord rapide

BMQCPH

MERCMaster^{MD} DEL - Génération 3

 Classe 1, DIV. 2, Groupe A, B, C, D
 Type 3R, 4, 4X | IP66/67 | 5 000K

5 400LM, équivalent 100 à 150W, HID

MLGL5CP5BU | 120 / 277V

MLGL5CP5BH | 347 / 480V

8 300LM, équivalent 175 à 250W, HID

MLGL7CP5BU | 120 / 277V

MLGL7CP5BH | 347 / 480V

13 600LM, équivalent 350 à 400W, HID

MLGH1CP5BU | 120 / 277V

MLGH1CP5BH | 347 / 480V

Autres configurations disponibles
MERCMaster^{MD} DEL - Profil bas

 Classe 1, DIV. 2, Groupe A, B, C, D
 Type 3R, 4, 4X | IP66/67 | 5 000K

3 300LM, équivalent 70 à 100W, HID

MLLED2CP5BU | 120 / 277V

MLLED2CP5BH | 347 / 480V

4 400LM, équivalent 100 à 150W, HID

MLLED3CP5BU | 120 / 277V

MLLED3CP5BH | 347 / 480V

5 500LM, équivalent 150 à 175W, HID

MLLED4CP5BU | 120 / 277V

MLLED4CP5BH | 347 / 480V

Autres configurations disponibles
Support de montage Série MERCMaster^{MD}

3/4"
1-1/4"
Montage suspendu
Montage plafond
Montage mural
Montage 25°
Montage 90°

KPA75

KPC75

KPWB75

KPS125

KPST125

Autres configurations disponibles



RIGMASTER^{MD} DEL

| | |
|---|--------------------------|
| Classe 1, DIV. 2, Groupe A, B, C, D Type 3R, 4, 4X IP66 5 000K | |
| | 2 pi, 4 390LM |
| | RMN22CPLBUNGW 120/277V |
| | RMN22CPLBHNGW 347/480V |
| | 4 pi, 7 650LM |
| | RMN42CPLBUNGW 120/277V |
| | RMN42CPLBHNGW 347/480V |

Autres configurations disponibles

| Support de montage | |
|-------------------------------|-----------------------------|
| | |
| Grand support pivotant | Support à profil bas |
| RMLSB | RMLPB |

Autres supports de montage disponibles

RIGMASTER^{MD} DEL

| | |
|---|---------------------------|
| Classe 1, DIV. 1, Groupe C, D Type 3R, 4, 4X IP66 5 000K | |
| | 2 pi, 4 310LM |
| | ERMN22CCLBUNGW 120/277V |
| | ERMN22CCLBHNGW 347/480V |
| | 4 pi, 7 530LM |
| | ERMN42CCLBUNGW 120/277V |
| | ERMN42CCLBHNGW 347/480V |

Autres configurations disponibles

| Support de montage | |
|-------------------------------|-----------------------------|
| | |
| Grand support pivotant | Support à profil bas |
| ERMLSB | ERMLPB |

Autres supports de montage disponibles

CODE•MASTER^{MD} Jr. DEL

 Classe 1, DIV. 1, Groupe B, C, D
 Type 3R, 4X | 5 000K

1 600LM, équivalent 50W HID

CJLL1CBU | 120/277V

CJLL1CBUH | 347/480V

3 000LM, équivalent 70 à 100W HID

CJLL2CBU | 120/277V

CJLL2CBUH | 347/480V

5 150LM, équivalent 100 à 150W HID

CJLL3CBU | 120/277V

CJLL3CBUH | 347/480V

Autres configurations disponibles
CODE•MASTER^{MD} DEL

 Classe 1, DIV. 1 et 2, Groupe B, C, D
 Type 3R, 4X | IP66/67 | 5 000K

10 000LM, équivalent 250W HID

CMLED25G5BU | 120/277V

CMLED25G5BH | 347/480V

13 600LM, équivalent 400W HID

CMLED40G5BU | 120/277V

CMLED40G5BH | 347/480V

19 300LM, équivalent 750W HID

CMLED90G5BU | 120/277V

CMLED90G5BH | 347/480V

Autres configurations disponibles
Support de montage Série Code•Master^{MD}

Montage suspendu

CAP75


Montage plafond

CAC75


Montage mural


CALB75


Montage 25°




CAS150



A51^{MD} DEL


| | |
|---|--|
| Classe 1, DIV. 1 Groupe A, B, C, D 5 000K | |
|  | 1 700LM, équivalent 100 à 150W, HID |
| | AALL1CBU 120/277V |
| | 3 200LM, équivalent 200 à 300W, HID |
| | AALL2CBU 120/277V |

Autres configurations disponibles

| Support de montage | | |
|---|---|---|
|  |  |  |
| 3/4" | | |
| Montage suspendu AAP75 | Montage plafond AAC75 | Montage mural AASB75 |

Autres supports de montage disponibles

EH DEL

| | | |
|---|--|------|
| Classe 1, DIV. 1 et 2, Groupe C, D NEMA 4X 5 000K | Lampe à main DEL avec poignée en phénol laminé. Câble d'alimentation SOOW 14/3 de 50 pi avec fiche Appleton ECP | |
|  | 800LM, équivalent 60W à incandescent | |
| | EHLED100N50P | 120V |



NOS SUCCURSALES *Lumen*

lumen.ca

Alma 418 668-8336
Amos 819 732-6436
Anjou 514 493-4127
Baie-Comeau 418 296-9320
Candiac 450 632-1320
Chicoutimi 418 693-1343
Dartmouth 902 468-7996
Drummondville 819 477-5933
Gatineau 819 771-7411
Granby 450 776-6333
Joliette 450 759-8160
Lachenaie 450 471-4561
Laval (Boul. Industriel) 450 629-4561

Laval (Louis-B. Mayer) 450 688-9249
Lévis 418 833-1344
Longueuil 450 679-3460
Moncton 506 382-1396
Montréal (De la Savane) 514 341-7713
Montréal (Hochelaga) 514 521-7711
Ottawa E. 613 789-7500
Ottawa O. 613 828-2930
Pointe-Claire 514 426-9460
Québec 418 627-5943
Rimouski 418 723-0969
Rivière-du-Loup 418 867-8515
Rouyn-Noranda 819 797-0013

Saint-Eustache 450 472-6160
Saint-Georges 418 220-1344
Saint-Hubert 450 656-1964
Saint-Jean 450 346-1320
Saint-Jérôme 450 436-3225
Sainte-Foy 418 656-4247
Sept-Îles 418 962-7773
Sherbrooke 819 566-0966
Sorel-Tracy 450 742-3771
Trois-Rivières 819 374-5013
Val-d'Or 819 825-6555
Vaudreuil 450 510-7487
Victoriaville 819 758-6205