


LES 5 CAUSES PRINCIPALES DE **RISQUES DE PRÉSENCE DE CORPS ÉTRANGERS** LIÉS AU CONVOYEUR

et comment y répondre de manière proactive dans votre usine




CONFIGURATION DU BRIN DE RETOUR/BRIN DE TRAVAIL

Évaluez les facteurs de risque tels que l'affaissement et les dégâts au niveau des bords du tapis avec un expert. Organisez une formation sur la configuration, l'entretien et le nettoyage pour votre personnel. Utilisez des outils prédictifs pour anticiper les remplacements.




CONFIGURATION DE L'ENTRAÎNEMENT/DU RALENTI

Configurez correctement les pignons de l'arbre d'entraînement. Contrôlez la dérive à l'aide d'entretoises et de circlips de retenue renforcés ou de composants spécialisés qui maintiennent l'alignement sans ces éléments.



MANIPULATION DES TAPIS

Soulevez, transportez et stockez correctement les tapis pendant les tâches de nettoyage ou de construction, en évitant les chutes. Utilisez des outils et des composants qui simplifient la dépose et la réinstallation du tapis.



POINTS D'ACCROCHE

Garantissez le passage en douceur des tapis sur l'ensemble du convoyeur tout en veillant à ce que le bâti ne soit pas obstrué. Utilisez des tapis et des matériaux tolérants aux défaillances.



COMPATIBILITÉ CHIMIQUE

Analysez la compatibilité avec vos fournisseurs de tapis et de produits chimiques. Améliorez les compétences de votre équipe en matière de nettoyage grâce à des cours pratiques et à des formations numériques courtes à distance.



Pour lire l'article complet, scannez le code QR ou rendez-vous sur ilox.co/3BBSabq