





# LES 5 CAUSES PRINCIPALES DE RISQUES DE PRÉSENCE DE CORPS ÉTRANGERS LIÉS AU CONVOYEUR

et comment y répondre de manière proactive dans votre usine




## MANIPULATION DES TAPIS

Assurez-vous que les tapis sont transportés et stockés correctement pendant le nettoyage ou la construction afin de les protéger contre tout dommage. Utilisez les outils adaptés et effectuez les étapes appropriées lors de la dépose et de la repose du tapis.



## CONCEPTION DU CONVOYEUR

Choisissez un matériau de glissière en PE-1000 avec une finition de surface lisse pour éviter toute usure inutile du tapis. Au cours de la conception, réfléchissez également à quel brin mou serait approprié dans les brins de retour et quelle serait la taille correcte des supports dans la partie retour.



## POINTS D'ACCROCHE

Vérifiez que les glissières sont arrondies aux extrémités pour éviter les points d'accroche. Si elles ont été retirées pendant le nettoyage, les glissières arrondies peuvent être réinstallées dans l'une ou l'autre direction.



## PIGNONS

Pour éviter d'endommager le tapis, il est important que les pignons restent dans une position optimale sur votre convoyeur. Pour ce faire, il suffit d'utiliser les bons composants, tels que les entretoises pour pignon FoodSafe™ Intralox®.



## COMPATIBILITÉ CHIMIQUE

Analysez en amont la compatibilité chimique avec votre tapis et vos fournisseurs de produits chimiques. Cela permet d'éviter que les tapis ne soient affaiblis ou endommagés par une utilisation excessive ou incorrecte de produits chimiques.